



ESTADO DA PARAIBA
MUNICÍPIO DE ALHANDRA
INSTITUTO DE PREVIDENCIA SOCIAL DO MUNICIPIO DE ALHANDRA-IPEMAD
COMITÊ DE INVESTIMENTOS – COI

ATA DE Nº 27 DO COMITÊ DE INVESTIMENTOS - COI


Aos trinta dias do mês de julho de dois mil e vinte e cinco, às 11h00, reuniram-se na sede do Instituto de Previdência, após convocação prévia, os membros do Comitê de Investimentos – COI: a presidente **Severina Anacleto de Lima** e os membros **Suély Rodrigues Carneiro de Souza** e **Juraci Marques Ferreira Filho**. A presidente declarou aberta a sessão, dando as boas-vindas a todos os presentes, e, em seguida, apresentou a ordem do dia, que compreendeu o seguinte item: **a) Análise dos recursos aplicados nos fundos de investimentos referentes aos meses de maio e Junho de 2024**. Na sequência, a presidente passou a palavra à Sra. **Suély Rodrigues Carneiro de Souza**, que procedeu à entrega dos relatórios mensais, bem como dos extratos bancários correspondentes (todos devidamente anexos a esta ata para registro e consulta), ainda com a palavra prosseguiu informando os rendimentos das aplicações mensais referentes ao mês de **maio de 2025**. Segundo os dados apresentados: No fundo **CAIXA FI BRASIL REF. DI LONGO PRAZO**, a rentabilidade foi de **R\$ 25.631,95** (vinte e cinco mil seiscentos e trinta e um reais e noventa e cinco centavos); No fundo **CAIXA FI BRASIL FIC GESTÃO ESTRATÉGICA**, vinculado à conta **154-8 (previdenciária)**, a rentabilidade foi de **R\$ 11.332,40** (onze mil trezentos e trinta e dois reais e quarenta centavos), no **BB PREVID RF IMA-B 5** vinculado a conta 6312-6 (previdenciária) a rentabilidade foi de **R\$ 12.098,58** (doze mil noventa e oito reais e cinquenta e oito centavos), no **BB PREVID RF IMA-B** vinculado a conta 6312-6 (previdenciária) a rentabilidade foi de **R\$ 18.081,13** (dezoito mil oitenta e um reais e treze centavos), no **Ações Seleção Fator** vinculado a conta 6312-6 (previdenciária) a rentabilidade foi de **R\$ 9.550,90** (nove mil quinhentos e cinquenta reais e noventa centavos), no **MM Juros e Moedas** vinculado a conta 6312-6 (previdenciária) a rentabilidade foi de **R\$ 11.343,27** (onze mil trezentos e quarenta e três reais e vinte e sete centavos), no **BB Previd RF IRF-M** vinculado a conta 6312-6 a rentabilidade foi de **R\$ 14.805,05** (quatorze mil oitocentos e cinco reais e cinco centavos), no **RF LP TESOUREO SELIC** vinculado a conta 6312-6 (previdenciária) a rentabilidade foi de **R\$ 36.387,20** (trinta e seis mil trezentos e oitenta e sete reais e vinte centavos), no **BB Previd RF IRF-M1** vinculada a conta 6312-6 (previdenciária) a rentabilidade foi de **R\$ 81.455,60** (oitenta e um mil quatrocentos e cinquenta e cinco reais e sessenta centavos), no **BB Previd RF Fluxo** vinculada a conta 6312-6 (previdenciária) a rentabilidade foi de **R\$ 35.495,08** (trinta e cinco mil quatrocentos e noventa e cinco reais e oito centavos), no **BB Previd RF Perfil** vinculado a conta 6312-6 (previdenciária) a rentabilidade foi de **R\$ 47.359,58** (quarenta e sete mil trezentos e cinquenta e nove reais e cinquenta e oito centavos), no **Ações Divid Midcaps** vinculado a

conta 6312-6 (previdenciária), a rentabilidade de **R\$ 31.494,06** (trinta e um mil reais quatrocentos e noventa e quatro mil reais e seis centavos), no **BB Previd RF Fluxo** vinculado a conta 21481-7 (despesas administrativas) a rentabilidade foi de **R\$ 2.228,44** (dois mil duzentos e vinte e oito reais e quarenta e quatro centavos), no **BB Previd RF IRF-M1** vinculado a conta 21509-0 (reserva administrativa) a rentabilidade foi de **R\$ 3.960,65** (três mil novecentos e sessenta reais e sessenta e cinco centavos), no **BB Previd RF Fluxo** conta 21509-0 (reserva administrativa) a rentabilidade foi de **R\$ 12.654,93** (doze mil seiscentos e cinquenta e quatro reais e noventa e três centavos) e no **BB Previd RF Perfil** da conta 21509-0 (reserva administrativa) a rentabilidade foi de **R\$ 7.895,92** (sete mil oitocentos e noventa e cinco reais e noventa e dois centavos), totalizando, as aplicações no mês de **maio** apresentaram um rendimento global de **R\$ 361.774,74** (trezentos e sessenta e um mil setecentos e setenta e quatro reais e setenta e quatro centavos). Ato contínuo, a Sra. **Suély Rodrigues Carneiro de Souza** apresentou os **rendimentos referentes ao mês de Junho de 2025**, cujos valores e detalhamentos constam nos relatórios anexos a esta ata, No fundo **CAIXA FI BRASIL REF. DI LONGO PRAZO**, a rentabilidade foi de **R\$ 24.870,56** (vinte e quatro mil oitocentos e setenta reais e cinquenta e seis centavos); No fundo **CAIXA FI BRASIL FIC GESTÃO ESTRATÉGICA**, vinculado à conta **154-8 (previdenciária)**, a rentabilidade foi de **R\$ 14.510,16** (quatorze mil quinhentos e dez reais e dezesseis centavos), No fundo **CAIXA FI BRASIL MATRIZ RENDA FIXA**, vinculado à conta **154-8 (previdenciária)**, a rentabilidade foi de **R\$ 22.556,51** (vinte e dois mil quinhentos e cinquenta e cinco reais e cinquenta e um centavos), no **BB PREVID RF IMA-B 5** vinculado a conta 6312-6 (previdenciária) a rentabilidade foi de **R\$ 8.075,73** (oito mil setenta e cinco reais e setenta e três centavos), no **BB PREVID RF IMA-B** vinculado a conta 6312-6 (previdenciária) a rentabilidade foi de **R\$ 13.820,03** (treze mil oitocentos e vinte reais e três centavos), no **Ações Seleção Fator** vinculado a conta 6312-6 (previdenciária) a rentabilidade foi **negativa em R\$ 2.989,89** (dois mil novecentos e oitenta e nove reais e oitenta e nove centavos), no **MM Juros e Moedas** vinculado a conta 6312-6 (previdenciária) a rentabilidade foi **negativa em R\$ 82,57** (oitenta e dois reais e cinquenta e sete centavos), no **BB Previd RF IRF-M** vinculado a conta 6312-6 a rentabilidade foi de **R\$ 27.117,60** (vinte e sete mil cento e dezessete reais e sessenta centavos), no **RF LP TESOIRO SELIC** vinculado a conta 6312-6 (previdenciária) a rentabilidade foi de **R\$ 35.381,43** (trinta e cinco mil trezentos e oitenta e um reais e quarenta e três centavos), no **BB Previd RF IRF-M1** vinculada a conta 6312-6 (previdenciária) a rentabilidade foi de **R\$ 80.706,98** (oitenta mil setecentos e seis reais e noventa e oito centavos), no **BB Previd RF Fluxo** vinculada a conta 6312-6 (previdenciária) a rentabilidade foi de **R\$ 25.127,38** (vinte e cinco mil cento e vinte e sete reais e trinta e oito centavos), no **BB Previd RF Perfil** vinculado a conta 6312-6 (previdenciária) a rentabilidade foi de **R\$ 45.961,74** (quarenta e cinco mil novecentos e sessenta e um reais e setenta e quatro centavos), no **Ações Divid Midcaps** vinculado a conta 6312-6 (previdenciária), a rentabilidade de **R\$ 527,61** (quinhentos e vinte e sete reais e sessenta e um centavos), no **BB Previd RF Fluxo** vinculado a conta 21481-7 (despesas administrativas) a rentabilidade foi de **R\$ 2.630,88** (dois mil seiscentos e trinta reais e oitenta e oito centavos), no **BB Previd RF IRF-M1** vinculado a conta 21509-0 (reserva administrativa) a rentabilidade foi de **R\$ 3.924,95** (três mil novecentos e vinte e quatro reais e noventa e cinco centavos), no **BB Previd RF Fluxo** conta 21509-0 (reserva administrativa) a rentabilidade foi de **R\$ 12.315,40** (doze mil trezentos e quinze reais e quarenta centavos) e no **BB Previd RF Perfil** da conta 21509-0 (reserva administrativa) a rentabilidade foi de **R\$ 7.662,86** (sete mil seiscentos e sessenta e dois reais e oitenta e seis centavos). Totalizando, as aplicações no mês de **abril de 2025** apresentaram um rendimento global de **R\$ 361.774,74** (trezentos e sessenta e um mil setecentos e setenta e quatro reais e setenta e quatro centavos). Informou também valor das disponibilidades em **maio** em caixa **R\$ 0,00** (zero reais) e em banco **R\$ 32.677.003,45** (trinta e dois milhões seiscentos e setenta e sete mil três reais e quarenta e cinco centavos); em Junho em caixa **R\$ 0,00** (zero reais) e em banco **R\$ 33.995.921,41** (trinta e três milhões novecentos e noventa e cinco mil novecentos e vinte e um reais e quarenta e um centavos). Após análise dos extratos e relatórios mensais, a Sra. Suély Rodrigues destacou que o estudo de ALM (Asset Liability Management), solicitado à assessoria de investimentos Lema, ainda não foi finalizado devido a um atraso no recebimento das informações atuariais por parte do atuário responsável. No entanto, as referidas informações já foram repassadas à assessoria, que iniciou a elaboração do estudo. O Sr. Juraci Marques comentou que, conforme o Panorama Econômico de julho/2025 da LEMA, a economia brasileira vem dando sinais de desaceleração, mesmo com o mercado de trabalho ainda forte e a inflação acima da meta. Destacou que o Copom subiu a Selic para 15% ao ano, tentando conter a inflação. No cenário externo, os Estados Unidos estão com crescimento fraco e inflação alta, a Europa conseguiu manter a inflação sob controle e a China avançou nas negociações com os EUA. Ressaltou ainda que os investimentos dos RPPS apresentaram bom

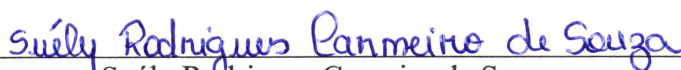


desempenho em junho, principalmente na renda fixa de longo prazo, e que, diante do cenário de juros altos e incertezas, a estratégia mais conservadora segue sendo a mais adequada. Após a análise ficou decidido por unanimidade manter a carteira. Nada mais havendo a tratar encerrou-se a reunião, foi feita a leitura da ata desta sessão e aprovada por unanimidade, para constar, lavrou-se a presente ata a qual vai subscrita por mim Juraci Marques Ferreira Filho (membro do COI) e pelos demais presentes.

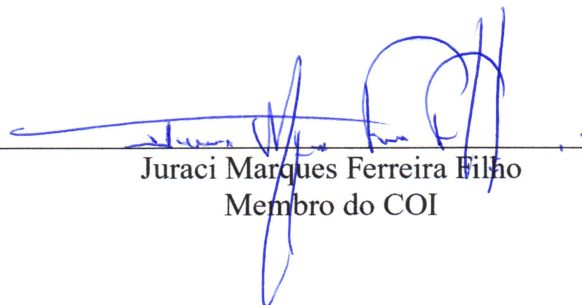
Alhandra-PB, de 30 de Julho de 2025.



Severina Anacleto de Lima
Presidente do COI



Suély Rodrigues Carneiro de Souza
Membro do COI




Juraci Marques Ferreira Filho
Membro do COI



IPENMAD



Maio/2025

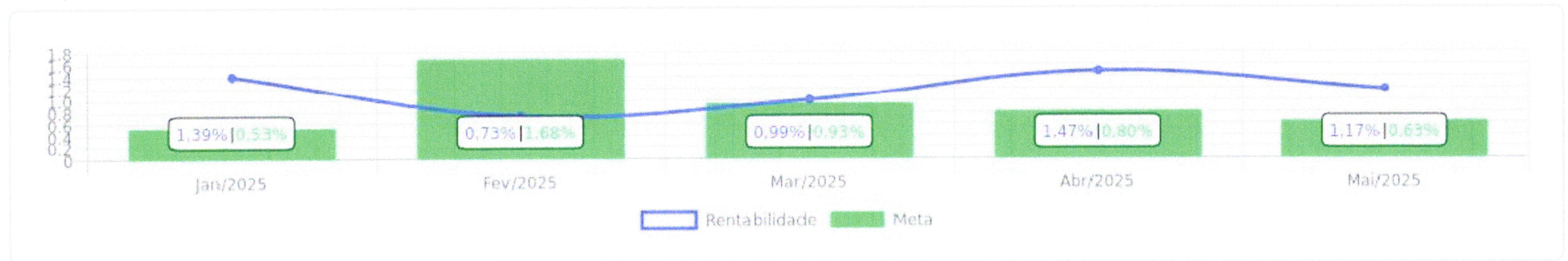


<p>Patrimônio</p> <p>R\$ 32.677.003,45</p>	<p>Rentabilidade</p> <table border="1"> <tr> <td>Mês</td> <td>Acum.</td> </tr> <tr> <td>1,17%</td> <td>5,89%</td> </tr> </table>	Mês	Acum.	1,17%	5,89%	<p>Meta</p> <table border="1"> <tr> <td>Mês</td> <td>Acum.</td> </tr> <tr> <td>0,63%</td> <td>4,68%</td> </tr> </table>	Mês	Acum.	0,63%	4,68%	<p>Gap</p> <table border="1"> <tr> <td>Mês</td> <td>Acum.</td> </tr> <tr> <td>0,53p.p.</td> <td>1,21p.p.</td> </tr> </table>	Mês	Acum.	0,53p.p.	1,21p.p.	<p>VaR_{1,252}</p> <p>0,19%</p>
Mês	Acum.															
1,17%	5,89%															
Mês	Acum.															
0,63%	4,68%															
Mês	Acum.															
0,53p.p.	1,21p.p.															

Evolução do Patrimônio






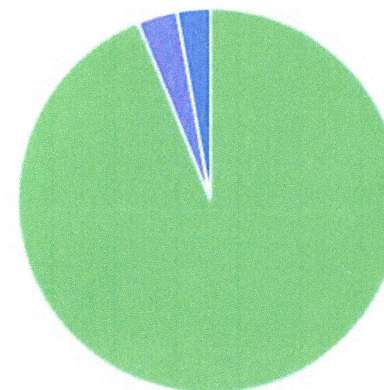
Comparativo (Rentabilidades | Metas)







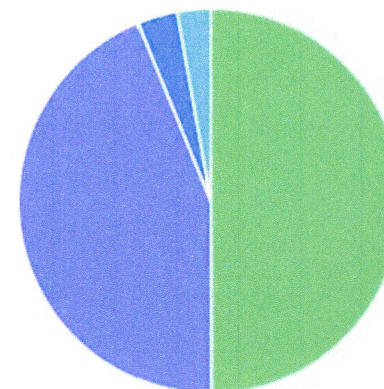
As informações deste relatório foram obtidas a partir de fontes públicas ou privadas consideradas confiáveis, cuja responsabilidade pela correção e veracidade não é assumida pela LEMA, pelo titular desta marca ou por qualquer das empresas de seu grupo empresarial. As informações disponíveis, não devem ser entendidas como colocação, distribuição ou oferta de fundo de investimento ou qualquer outro valor mobiliário. Fundos de investimento não contam com a garantia do Administrador do fundo, Gestor da carteira, de qualquer mecanismo de seguro ou, ainda, do Fundo Garantidor de Créditos - FGC. Rentabilidade obtida no passado não representa garantia de rentabilidade futura. As estratégias com derivativos, utilizadas como parte da política de investimento de fundos de investimento, podem resultar em significativas perdas para seus cotistas superiores ao capital aplicado e a consequente obrigação do cotista de aportar recursos adicionais para cobrir o prejuízo do fundo. Ao investidor é recomendada a leitura cuidadosa do prospecto e regulamento do fundo de investimento ao aplicar seus recursos. Para avaliação da performance de um fundo de investimento, é recomendável a análise de, no mínimo, 12 (doze) meses. Os valores exibidos estão em Real (BRL). Para os cálculos foram utilizadas observações Diárias.

ATIVO	SALDO	CARTEIRA(%)	RESG.	4.963	RETORNO (R\$)	(%)	TX ADM
BB IMA-B 5 FIC RF PREVID LP	R\$ 1.890.428,12	5,79%	D+1	7, I "b"	R\$ 12.098,58	0,64%	0,02%
BB IRF-M TP FI RF PREVID	R\$ 1.536.024,98	4,70%	D+1	7, I "b"	R\$ 14.805,05	0,97%	0,02%
BB IRF-M 1 TP FIC RF PREVID	R\$ 8.194.946,91	25,08%	D+0	7, I "b"	R\$ 85.416,25	1,05%	0,01%
CAIXA BRASIL GESTÃO ESTRATÉGICA FIC RF	R\$ 1.417.310,74	4,34%	D+0	7, I "b"	R\$ 11.332,40	0,81%	0,40%
BB TESOURO FIC RENDA FIXA SELIC	R\$ 3.288.021,56	10,06%	D+0	7, I "b"	R\$ 36.387,20	1,12%	0,02%
BB FLUXO FIC RF PREVID	R\$ 6.120.341,40	18,73%	D+0	7, III "a"	R\$ 50.378,45	0,71%	0,09%
BB PERFIL FIC RF REF DI PREVIDENC	R\$ 4.861.746,66	14,88%	D+0	7, III "a"	R\$ 55.255,50	1,15%	0,02%
CAIXA BRASIL FI RF REF DI LP	R\$ 2.255.958,46	6,90%	D+0	7, III "a"	R\$ 25.631,95	1,15%	0,20%
BB IMA-B FI RF PREVID	R\$ 1.093.623,28	3,35%	D+1	7, III "a"	R\$ 18.081,13	1,68%	0,03%
BB FATORIAL FIC AÇÕES	R\$ 508.342,45	1,56%	D+3	8, I	R\$ 9.550,90	1,91%	0,09%
BB AÇÕES DIVIDENDOS MIDCAPS FIC FIA	R\$ 590.554,36	1,81%	D+3	8, I	R\$ 31.494,06	5,63%	0,09%
BB MULTIMERCADO LP JUROS E MOEDAS	R\$ 919.704,53	2,81%	D+1	10, I	R\$ 11.343,27	1,25%	0,08%
Total investimentos	R\$ 32.677.003,45	100,00%			R\$ 361.774,74	1,17%	
Disponibilidade	R\$ 0,00	-			-	-	
Total patrimônio	R\$ 32.677.003,45	100,00%			-	-	



CLASSE	PERCENTUAL	VALOR	LEG.
Renda Fixa	93,82%	R\$ 30.658.402,11	
Renda Variável	3,36%	R\$ 1.098.896,81	
Estruturados	2,81%	R\$ 919.704,53	
Total	100,00%	R\$ 32.677.003,45	

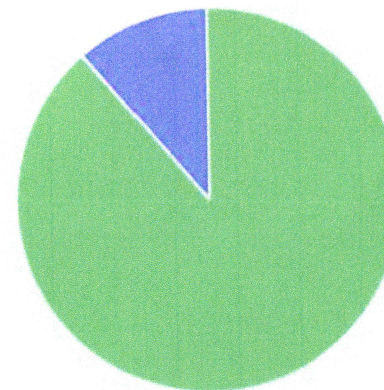




ENQUADRAMENTO	PERCENTUAL	VALOR	LEG.
Artigo 7º, Inciso I, Alínea " b "	49,96%	R\$ 16.326.732,31	
Artigo 7º, Inciso III, Alínea " a "	43,86%	R\$ 14.331.669,80	
Artigo 8º, Inciso I	3,36%	R\$ 1.098.896,81	
Artigo 10, Inciso I	2,81%	R\$ 919.704,53	
Total	100,00%	R\$ 32.677.003,45	

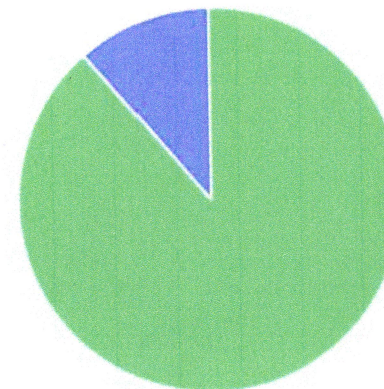


IPEMAD









GESTOR	PERCENTUAL	VALOR	LEG.
BB GESTAO	88,76%	R\$ 29.003.734,25	
CAIXA DISTRIBUIDORA	11,24%	R\$ 3.673.269,20	
Total	100,00%	R\$ 32.677.003,45	

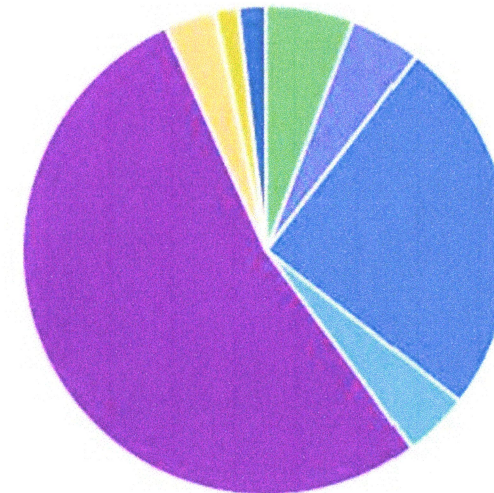



ADMINISTRADOR	PERCENTUAL	VALOR	LEG.
BB GESTAO	88,76%	R\$ 29.003.734,25	
CAIXA ECONOMICA	11,24%	R\$ 3.673.269,20	
Total	100,00%	R\$ 32.677.003,45	




As informações deste relatório foram obtidas a partir de fontes públicas ou privadas consideradas confiáveis, cuja responsabilidade pela correção e veracidade não é assumida pela LEMA, pelo titular desta marca ou por qualquer das empresas de seu grupo empresarial. As informações disponíveis, não devem ser entendidas como colocação, distribuição ou oferta de fundo de investimento ou qualquer outro valor mobiliário. Fundos de investimento não contam com a garantia do Administrador do fundo, Gestor da carteira, de qualquer mecanismo de seguro ou, ainda, do Fundo Garantidor de Créditos - FGC. Rentabilidade obtida no passado não representa garantia de rentabilidade futura. As estratégias com derivativos, utilizadas como parte da política de investimento de fundos de investimento, podem resultar em significativas perdas para seus cotistas superiores ao capital aplicado e a consequente obrigação do cotista de aportar recursos adicionais para cobrir o prejuízo do fundo. Ao investidor é recomendada a leitura cuidadosa do prospecto e regulamento do fundo de investimento ao aplicar seus recursos. Para avaliação da performance de um fundo de investimento, é recomendável a análise de, no mínimo, 12 (doze) meses. Os valores exibidos estão em Real (BRL). Para os cálculos foram utilizadas observações Diárias.

BENCHMARK	PERCENTUAL	VALOR	LEG.
CDI	53,39%	R\$ 17.445.772,61	
IRF-M 1	25,08%	R\$ 8.194.946,91	
IMA-B 5	5,79%	R\$ 1.890.428,12	
IRF-M	4,70%	R\$ 1.536.024,98	
IMA Geral ex-C	4,34%	R\$ 1.417.310,74	
IMA-B	3,35%	R\$ 1.093.623,28	
IDIV	1,81%	R\$ 590.554,36	
IBOVESPA	1,56%	R\$ 508.342,45	
Total	100,00%	R\$ 32.677.003,45	



LIQUIDEZ	PERCENTUAL	VALOR	LEG.
0 a 30 dias	100,00%	R\$ 32.677.003,45	
Total	100,00%	R\$ 32.677.003,45	



As informações deste relatório foram obtidas a partir de fontes públicas ou privadas consideradas confiáveis, cuja responsabilidade pela correção e veracidade não é assumida pela LEMA, pelo titular desta marca ou por qualquer das empresas de seu grupo empresarial. As informações disponíveis, não devem ser entendidas como colocação, distribuição ou oferta de fundo de investimento ou qualquer outro valor mobiliário. Fundos de investimento não contam com a garantia do Administrador do fundo, Gestor da carteira, de qualquer mecanismo de seguro ou, ainda, do Fundo Garantidor de Créditos - FGC. Rentabilidade obtida no passado não representa garantia de rentabilidade futura. As estratégias com derivativos, utilizadas como parte da política de investimento de fundos de investimento, podem resultar em significativas perdas para seus cotistas superiores ao capital aplicado e a consequente obrigação do cotista de aportar recursos adicionais para cobrir o prejuízo do fundo. Ao investidor é recomendada a leitura cuidadosa do prospecto e regulamento do fundo de investimento ao aplicar seus recursos. Para avaliação da performance de um fundo de investimento, é recomendável a análise de, no mínimo, 12 (doze) meses. Os valores exibidos estão em Real (BRL). Para os cálculos foram utilizadas observações Diárias.

RENDA FIXA	RESOLUÇÃO(%)	CARTEIRA (R\$)	(%)	POLÍTICA DE INVESTIMENTO		
				Inferior(%)	Alvo(%)	Superior(%)
Títulos Tesouro Nacional - SELIC - 7, I "a"	100%	R\$ 0,00	0.00%	0,00%	0,00%	50,00%
FI Renda Fixa Referenciado 100% títulos TN - 7, I "b"	100%	R\$ 16.326.732,31	49.96%	20,00%	50,00%	90,00%
FI em Índices de Renda Fixa 100% títulos TN - 7, I "c"	100%	R\$ 0,00	0.00%	0,00%	0,00%	0,00%
Operações Compromissadas - 7, II	5%	R\$ 0,00	0.00%	0,00%	0,00%	0,00%
FI Renda Fixa - 7, III "a"	60%	R\$ 14.331.669,80	43.86%	10,00%	20,00%	55,00%
FI de Índices Renda Fixa - 7, III "b"	60%	R\$ 0,00	0.00%	0,00%	0,00%	0,00%
Ativos Bancários - 7, IV	20%	R\$ 0,00	0.00%	0,00%	5,00%	10,00%
FI Direitos Creditórios (FIDC) - sênior - 7, V "a"	5%	R\$ 0,00	0.00%	0,00%	0,00%	0,00%
FI Renda Fixa "Crédito Privado" - 7, V "b"	5%	R\$ 0,00	0.00%	0,00%	5,00%	5,00%
FI Debêntures - 7, V "c"	5%	R\$ 0,00	0.00%	0,00%	0,00%	0,00%
Total Renda Fixa		R\$ 30.658.402,11	93,82%			
RENDA VARIÁVEL	RESOLUÇÃO(%)	CARTEIRA (R\$)	(%)	Inferior(%)	Alvo(%)	Superior(%)
FI Ações - 8, I	30%	R\$ 1.098.896,81	3.36%	0,00%	10,00%	20,00%
FI de Índices Ações - 8, II	30%	R\$ 0,00	0.00%	0,00%	0,00%	0,00%
Total Renda Variável		R\$ 1.098.896,81	3,36%			
INVESTIMENTOS NO EXTERIOR	RESOLUÇÃO(%)	CARTEIRA (R\$)	(%)	Inferior(%)	Alvo(%)	Superior(%)
FI Renda Fixa - Dívida Externa - 9, I	10%	R\$ 0,00	0.00%	0,00%	0,00%	0,00%
FI Investimento no Exterior - 9, II	10%	R\$ 0,00	0.00%	0,00%	0,00%	0,00%
FI Ações - BDR Nível I - 9, III	10%	R\$ 0,00	0.00%	0,00%	2,00%	10,00%
Total Investimentos no Exterior		R\$ 0,00	0,00%			

FUNDOS ESTRUTURADOS	RESOLUÇÃO(%)	CARTEIRA (R\$)	(%)	POLÍTICA DE INVESTIMENTO		
				Inferior(%)	Alvo(%)	Superior(%)
FI Multimercado - aberto - 10, I	10%	R\$ 919.704,53	2,81%	0,00%	8,00%	10,00%
FI em Participações - 10, II	5%	R\$ 0,00	0,00%	0,00%	0,00%	0,00%
FI "Ações - Mercado de Acesso" - 10, III	5%	R\$ 0,00	0,00%	0,00%	0,00%	0,00%
Total Fundos Estruturados		R\$ 919.704,53	2,81%			
FUNDOS IMOBILIÁRIOS	RESOLUÇÃO(%)	CARTEIRA (R\$)	(%)	Inferior(%)	Alvo(%)	Superior(%)
FI Imobiliário - 11	5%	R\$ 0,00	0,00%	0,00%	0,00%	0,00%
Total Fundos Imobiliários		R\$ 0,00	0,00%			
EMPRÉSTIMOS CONSIGNADOS	RESOLUÇÃO(%)	CARTEIRA (R\$)	(%)	Inferior(%)	Alvo(%)	Superior(%)
Empréstimos Consignados - 12	5%	R\$ 0,00	0,00%	0,00%	0,00%	0,00%
Total Empréstimos Consignados		R\$ 0,00	0,00%			
Total Global		R\$ 32.677.003,45	100,00%			

PERÍODO	SALDO ANTERIOR	SALDO FINAL	META	RENT.(R\$)	RENT.(%)	GAP
			2025 IPCA + 4.59% a.a.			
Janeiro	R\$ 25.506.075,93	R\$ 27.677.355,57	0,53%	R\$ 362.342,70	1,39%	0,86p.p.
Fevereiro	R\$ 27.677.355,57	R\$ 28.637.302,50	1,68%	R\$ 203.069,53	0,73%	-0,95p.p.
Março	R\$ 28.637.302,50	R\$ 29.891.620,05	0,93%	R\$ 282.799,04	0,99%	0,06p.p.
Abril	R\$ 29.891.620,05	R\$ 31.291.685,21	0,80%	R\$ 435.775,73	1,47%	0,67p.p.
Maio	R\$ 31.291.685,21	R\$ 32.677.003,45	0,63%	R\$ 361.774,74	1,17%	0,53p.p.
Total	R\$ 31.291.685,21	R\$ 32.677.003,45	4,68%	R\$ 1.645.761,74	5,89%	1,21p.p.
			2024 IPCA + 4.55% a.a.			
Janeiro	R\$ 17.977.246,69	R\$ 19.154.051,18	0,79%	R\$ 94.461,38	0,52%	-0,27p.p.
Fevereiro	R\$ 19.154.051,18	R\$ 19.783.850,75	1,20%	R\$ 125.253,96	0,66%	-0,54p.p.
Março	R\$ 19.783.850,75	R\$ 19.886.001,01	0,53%	R\$ 121.729,56	0,62%	0,09p.p.
Abril	R\$ 19.886.001,01	R\$ 20.042.239,36	0,75%	R\$ -34.727,97	-0,17%	-0,92p.p.
Maio	R\$ 20.042.239,36	R\$ 21.701.690,95	0,83%	R\$ 128.546,38	0,63%	-0,21p.p.
Junho	R\$ 21.701.690,95	R\$ 22.308.937,11	0,58%	R\$ 79.920,97	0,37%	-0,21p.p.
Julho	R\$ 22.308.937,11	R\$ 23.143.209,09	0,75%	R\$ 245.528,40	1,11%	0,35p.p.
Agosto	R\$ 23.143.209,09	R\$ 23.935.592,95	0,35%	R\$ 220.681,27	0,96%	0,60p.p.
Setembro	R\$ 23.935.592,95	R\$ 24.581.837,26	0,81%	R\$ 96.659,95	0,41%	-0,41p.p.
Outubro	R\$ 24.581.837,26	R\$ 25.273.097,29	0,93%	R\$ 137.106,53	0,56%	-0,37p.p.
Novembro	R\$ 25.273.097,29	R\$ 25.903.177,15	0,76%	R\$ 76.148,15	0,29%	-0,47p.p.
Dezembro	R\$ 25.903.177,15	R\$ 25.506.075,93	0,89%	R\$ -24.873,29	-0,10%	-0,99p.p.
Total	R\$ 25.903.177,15	R\$ 25.506.075,93	9,60%	R\$ 1.266.435,29	6,01%	-3,59p.p.
			2023 IPCA + 4.85% a.a.			

IPEMAD

Janeiro	R\$ 12.446.011,06	R\$ 12.932.274,15	0,93%	R\$ 186.747,26	1,51%	0,59p.p.
Fevereiro	R\$ 12.932.274,15	R\$ 13.400.683,69	1,24%	R\$ 60.391,02	0,46%	-0,77p.p.
Março	R\$ 13.400.683,69	R\$ 13.978.152,12	1,11%	R\$ 177.183,26	1,34%	0,23p.p.
Abril	R\$ 13.978.152,12	R\$ 14.529.765,11	1,01%	R\$ 144.538,29	1,04%	0,03p.p.
Maio	R\$ 14.529.765,11	R\$ 15.241.147,72	0,63%	R\$ 155.157,51	1,08%	0,45p.p.
Junho	R\$ 15.241.147,72	R\$ 16.082.550,95	0,32%	R\$ 254.762,32	1,67%	1,36p.p.
Julho	R\$ 16.082.550,95	R\$ 16.770.088,12	0,52%	R\$ 176.499,66	1,10%	0,59p.p.
Agosto	R\$ 16.770.088,12	R\$ 17.204.371,49	0,63%	R\$ 99.730,64	0,60%	-0,02p.p.
Setembro	R\$ 17.204.371,49	R\$ 17.806.646,86	0,66%	R\$ 77.438,52	0,45%	-0,21p.p.
Outubro	R\$ 17.806.646,86	R\$ 17.694.215,96	0,64%	R\$ 30.482,89	0,15%	-0,48p.p.
Novembro	R\$ 17.694.215,96	R\$ 17.789.868,41	0,68%	R\$ 294.628,20	1,68%	1,00p.p.
Dezembro	R\$ 17.789.868,41	R\$ 17.977.246,69	0,96%	R\$ 232.040,96	1,34%	0,38p.p.
Total	R\$ 17.789.868,41	R\$ 17.977.246,69	9,70%	R\$ 1.889.600,53	13,13%	3,43p.p.
			IPCA + 4.85% a.a.			
2022						
Janeiro	R\$ 8.664.639,68	R\$ 8.160.283,55	0,94%	R\$ 11.925,59	0,13%	-0,80p.p.
Fevereiro	R\$ 8.160.283,55	R\$ 8.280.421,03	1,41%	R\$ 67.816,10	0,81%	-0,59p.p.
Março	R\$ 8.280.421,03	R\$ 9.153.090,73	2,02%	R\$ 170.058,96	1,92%	-0,10p.p.
Abril	R\$ 9.153.090,73	R\$ 9.429.874,38	1,46%	R\$ 88.166,48	0,98%	-0,47p.p.
Maio	R\$ 9.429.874,38	R\$ 9.619.955,60	0,87%	R\$ 84.257,52	0,88%	0,02p.p.
Junho	R\$ 9.619.955,60	R\$ 9.912.939,89	1,07%	R\$ 37.068,74	0,39%	-0,68p.p.
Julho	R\$ 9.912.939,89	R\$ 10.277.976,21	-0,28%	R\$ 23.092,58	0,26%	0,55p.p.
Agosto	R\$ 10.277.976,21	R\$ 10.632.993,20	0,04%	R\$ 19.469,99	0,26%	0,23p.p.
Setembro	R\$ 10.632.993,20	R\$ 10.895.218,37	0,11%	R\$ 3.727,11	0,00%	-0,10p.p.

IPEMAD**Metas - Maio/2025**

Outubro	R\$ 10.895.218,37	R\$ 11.435.867,96	0,99%	R\$ 199.103,19	1,84%	0,85p.p.
Novembro	R\$ 11.435.867,96	R\$ 11.826.733,92	0,81%	R\$ 52.887,14	0,49%	-0,31p.p.
Dezembro	R\$ 11.826.733,92	R\$ 12.446.011,06	1,02%	R\$ 60.346,86	0,52%	-0,49p.p.
Total	R\$ 11.826.733,92	R\$ 12.446.011,06	10,92%	R\$ 817.920,26	8,81%	-2,11p.p.

unoapp.com.br

As informações deste relatório foram obtidas a partir de fontes públicas ou privadas consideradas confiáveis, cuja responsabilidade pela correção e veracidade não é assumida pela LEMA, pelo titular desta marca ou por qualquer das empresas de seu grupo empresarial. As informações disponíveis não devem ser entendidas como colocação, distribuição ou oferta de fundo de investimento ou qualquer outro valor mobiliário. Fundos de investimento não contam com a garantia do Administrador do fundo, Gestor da carteira, de qualquer mecanismo de seguro ou, ainda, do Fundo Garantidor de Créditos - FGC. Rentabilidade obtida no passado não representa garantia de rentabilidade futura. As estratégias com derivativos, utilizadas como parte da política de investimento de fundos de investimento, podem resultar em significativas perdas para seus cotistas superiores ao capital aplicado e a consequente obrigação do cotista de aportar recursos adicionais para cobrir o prejuízo do fundo. Ao investidor é recomendada a leitura cuidadosa do prospecto e regulamento do fundo de investimento ao aplicar seus recursos. Para avaliação da performance de um fundo de investimento, é recomendável a análise de, no mínimo, 12 (doze) meses. Os valores exibidos estão em Real (R\$). Para os cálculos foram utilizadas observações Diárias.

ATIVO	CNPJ	RENTABILIDADE				
		Mês (%)	Ano (%)	12 meses (%)	24 meses (%)	Início (%)
BB IRF-M 1 TP FIC RF...	11.328.882/0001-35	1,05%	5,37%	10,82%	23,30%	43,39%
BB FLUXO FIC RF PREVID	13.077.415/0001-05	0,71%	2,79%	6,61%	13,55%	22,58%
CAIXA BRASIL FI RF REF DI...	03.737.206/0001-97	1,15%	5,14%	11,70%	25,68%	47,88%
BB PERFIL FIC RF REF DI...	13.077.418/0001-49	1,15%	5,22%	11,72%	25,14%	46,15%
BB IDKA 2 TP FI RF...	13.322.205/0001-35	-	-	8,78%	-	15,48%
CAIXA BRASIL GESTÃO ESTRATÉGICA FIC RF	23.215.097/0001-55	0,81%	5,55%	9,76%	20,15%	32,21%
CAIXA BRASIL IMA-B TP FI RF	10.740.658/0001-93	-	-	7,06%	-	11,81%
BB IMA-B 5 FIC RF PREVID...	03.543.447/0001-03	0,64%	5,52%	8,66%	18,08%	36,28%
BB IMA-B FI RF PREVID	07.861.554/0001-22	1,68%	7,26%	4,63%	-	9,31%
CAIXA BRASIL IDKA IPCA 2A TP...	14.386.926/0001-71	-	-	-	-	7,53%
BB IRF-M TP FI RF PREVID	07.111.384/0001-69	0,97%	8,70%	8,64%	16,92%	18,46%
BB TP IPCA IV FI RF...	19.515.015/0001-10	-	-	-	-	8,10%
CAIXA BRASIL IMA-B 5+ TP FI...	10.577.503/0001-88	-	-	-	-	3,46%
BB ALOCAÇÃO ATIVA RETORNO TOTAL FIC...	35.292.588/0001-89	-	1,96%	8,44%	-	12,48%
BB FATORIAL FIC AÇÕES	07.882.792/0001-14	1,91%	6,79%	4,95%	13,28%	6,76%
BB MULTIMERCADO LP...	06.015.368/0001-00	1,25%	3,54%	8,65%	20,15%	32,23%
BB MACRO FIC...	05.962.491/0001-75	-	1,66%	3,45%	13,36%	18,38%
BB AÇÕES BOLSAS GLOBAIS ATIVO ETF...	39.255.695/0001-98	-	-	9,62%	-	3,61%
BB AÇÕES ENERGIA FI AÇÕES	02.020.528/0001-58	-	-	18,66%	-	3,24%
BB AÇÕES DIVIDENDOS MIDCAPS FIC FIA	14.213.331/0001-14	5,63%	16,96%	15,11%	-	7,65%
FI CAIXA BRASIL MATRIZ RF	23.215.008/0001-70	-	-	-	-	-

BB TESOURO FIC RENDA FIXA SELIC	04.857.834/0001-79	1,12%	3,41%	-	-	3,41%
---------------------------------	--------------------	-------	-------	---	---	-------

As informações deste relatório foram obtidas a partir de fontes públicas ou privadas consideradas confiáveis, cuja responsabilidade pela correção e veracidade não é assumida pela LEMA, pelo titular desta marca ou por qualquer das empresas de seu grupo empresarial. As informações disponíveis, não devem ser entendidas como colocação, distribuição ou oferta de fundo de investimento ou qualquer outro valor mobiliário. Fundos de investimento não contam com a garantia do Administrador do fundo, Gestor da carteira, de qualquer mecanismo de seguro ou, ainda, do Fundo Garantidor de Créditos - FGC. Rentabilidade obtida no passado não representa garantia de rentabilidade futura. As estratégias com derivativos, utilizadas como parte da política de investimento de fundos de investimento, podem resultar em significativas perdas para seus cotistas superiores ao capital aplicado e a consequente obrigação do cotista de aportar recursos adicionais para cobrir o prejuízo do fundo. Ao investidor é recomendada a leitura cuidadosa do prospecto e regulamento do fundo de investimento ao aplicar seus recursos. Para avaliação da performance de um fundo de investimento, é recomendável a análise de, no mínimo, 12 (doze) meses. Os valores exibidos estão em Real (BRL). Para os cálculos foram utilizadas observações Diárias.

IPEMAD

TÍTULO	VENC.	COMPRA	QTD.	P.U. COMPRA	ATUAL	MARCAÇÃO	VALOR COMPRA	VALOR ATUAL	RETORNO
Total Públicos							R\$ 0,00	R\$ 0,00	R\$ 0,00 (0,00%)
Total Privados							R\$ 0,00	R\$ 0,00	R\$ 0,00 (0,00%)
Total Global							R\$ 0,00	R\$ 0,00	R\$ 0,00 (NaN%)

As informações deste relatório foram obtidas a partir de fontes públicas ou privadas consideradas confiáveis, cuja responsabilidade pela correção e veracidade não é assumida pela LEMA, pelo titular desta marca ou por qualquer das empresas de seu grupo empresarial. As informações disponíveis, não devem ser entendidas como colocação, distribuição ou oferta de fundo de investimento ou qualquer outro valor mobiliário. Fundos de investimento não contam com a garantia do Administrador do fundo. Gestor da carteira, de qualquer mecanismo de seguro ou, ainda, do Fundo Garantidor de Créditos - FGC. Rentabilidade obtida no passado não representa garantia de rentabilidade futura. As estratégias com derivativos, utilizadas como parte da política de investimento de fundos de investimento, podem resultar em significativas perdas para seus cotistas superiores ao capital aplicado e a consequente obrigação do cotista de aportar recursos adicionais para cobrir o prejuízo do fundo. Ao investidor é recomendada a leitura cuidadosa do prospecto e regulamento do fundo de investimento ao aplicar seus recursos. Para avaliação da performance de um fundo de investimento, é recomendável a análise de, no mínimo, 12 (doze) meses. Os valores exibidos estão em Real (BRL). Para os cálculos foram utilizadas observações Diárias.



Investimentos - Investimentos Fundos - Mensal

G3340209464700091
02/06/2025 09:57:28

Cliente

Agência 1262-9
Conta 6312-6 I S SOC MUN ALHANDRA
Mês/ano referência MAIO/2025

PREVID RF IMA-B 5 - CNPJ: 3.543.447/0001-03

Data	Histórico	Valor	Valor IR Prej. Comp.	Valor IOF	Quantidade cotas	Valor cota	Saldo cotas
30/04/2025	SALDO ANTERIOR	1.878.329,54			64.126,591406		
30/05/2025	SALDO ATUAL	1.890.428,12			64.126,591406		64.126,591406

Resumo do mês

SALDO ANTERIOR	1.878.329,54
APLICAÇÕES (+)	0,00
RESGATES (-)	0,00
RENDIMENTO BRUTO (+)	12.098,58
IMPOSTO DE RENDA (-)	0,00
IOF (-)	0,00
RENDIMENTO LÍQUIDO	12.098,58
SALDO ATUAL =	1.890.428,12

Valor da Cota

30/04/2025	29,290961756
30/05/2025	29,479628915

Rentabilidade

No mês	0,6441
No ano	5,5188
Últimos 12 meses	8,6561

BB Previd RF IMA-B - CNPJ: 7.861.554/0001-22

Data	Histórico	Valor	Valor IR Prej. Comp.	Valor IOF	Quantidade cotas	Valor cota	Saldo cotas
30/04/2025	SALDO ANTERIOR	1.075.542,15			149.383,382028		
30/05/2025	SALDO ATUAL	1.093.623,28			149.383,382028		149.383,382028

Resumo do mês

SALDO ANTERIOR	1.075.542,15
APLICAÇÕES (+)	0,00
RESGATES (-)	0,00
RENDIMENTO BRUTO (+)	18.081,13
IMPOSTO DE RENDA (-)	0,00
IOF (-)	0,00
RENDIMENTO LÍQUIDO	18.081,13
SALDO ATUAL =	1.093.623,28

Valor da Cota

30/04/2025	7,199878143
30/05/2025	7,320916569

Rentabilidade

No mês	1,6811
No ano	7,2643
Últimos 12 meses	4,6258

Ações Seleção Fator - CNPJ: 7.882.792/0001-14

Data	Histórico	Valor	Valor IR Prej. Comp.	Valor IOF	Quantidade cotas	Valor cota	Saldo cotas
30/04/2025	SALDO ANTERIOR	498.791,55			187.691,060174		
30/05/2025	SALDO ATUAL	508.342,45			187.691,060174		187.691,060174

Resumo do mês

SALDO ANTERIOR	498.791,55
APLICAÇÕES (+)	0,00
RESGATES (-)	0,00
RENDIMENTO BRUTO (+)	9.550,90

IMPOSTO DE RENDA (-) 0,00
 IOF (-) 0,00
 RENDIMENTO LÍQUIDO 9.550,90
 SALDO ATUAL = 508.342,45

Valor da Cota

30/04/2025 2,657513608
 30/05/2025 2,708399926

Rentabilidade

No mês 1,9148
 No ano 6,7928
 Últimos 12 meses 4,9468

MM Juros e Moedas - CNPJ: 6.015.368/0001-00

Data	Histórico	Valor	Valor IR Prej. Comp.	Valor IOF	Quantidade cotas	Valor cota	Saldo cotas
30/04/2025	SALDO ANTERIOR	908.361,26			169.033,999665		
30/05/2025	SALDO ATUAL	919.704,53			169.033,999665		169.033,999665

Resumo do mês

SALDO ANTERIOR 908.361,26
 APLICAÇÕES (+) 0,00
 RESGATES (-) 0,00
 RENDIMENTO BRUTO (+) 11.343,27
 IMPOSTO DE RENDA (-) 0,00
 IOF (-) 0,00
 RENDIMENTO LÍQUIDO 11.343,27
 SALDO ATUAL = 919.704,53

Valor da Cota

30/04/2025 5,373837581
 30/05/2025 5,440944001

Rentabilidade

No mês 1,2487
 No ano 3,8968
 Últimos 12 meses 9,0266

BB PREVID RF IRF-M - CNPJ: 7.111.384/0001-69

Data	Histórico	Valor	Valor IR Prej. Comp.	Valor IOF	Quantidade cotas	Valor cota	Saldo cotas
30/04/2025	SALDO ANTERIOR	1.521.219,93			183.642,068710		
30/05/2025	SALDO ATUAL	1.536.024,98			183.642,068710		183.642,068710

Resumo do mês

SALDO ANTERIOR 1.521.219,93
 APLICAÇÕES (+) 0,00
 RESGATES (-) 0,00
 RENDIMENTO BRUTO (+) 14.805,05
 IMPOSTO DE RENDA (-) 0,00
 IOF (-) 0,00
 RENDIMENTO LÍQUIDO 14.805,05
 SALDO ATUAL = 1.536.024,98

Valor da Cota

30/04/2025 8,283613553
 30/05/2025 8,364232613

Rentabilidade

No mês 0,9732
 No ano 8,7049
 Últimos 12 meses 8,6438

RF LP Tesouro Selic - CNPJ: 4.857.834/0001-79

Data	Histórico	Valor	Valor IR Prej. Comp.	Valor IOF	Quantidade cotas	Valor cota	Saldo cotas
30/04/2025	SALDO ANTERIOR	3.251.634,36			348.829,489119		
30/05/2025	SALDO ATUAL	3.288.021,56			348.829,489119		348.829,489119

Resumo do mês

SALDO ANTERIOR 3.251.634,36

APLICAÇÕES (+)	0,00
RESGATES (-)	0,00
RENDIMENTO BRUTO (+)	36.387,20
IMPOSTO DE RENDA (-)	0,00
IOF (-)	0,00
RENDIMENTO LÍQUIDO	36.387,20
SALDO ATUAL =	3.288.021,56

Valor da Cota

30/04/2025	9,321558129
30/05/2025	9,425870401

Rentabilidade

No mês	1,1190
No ano	5,1636
Últimos 12 meses	11,5198

BB Previd RF IRF-M1 - CNPJ: 11.328.882/0001-35

Data	Histórico	Valor	Valor IR Prej. Comp.	Valor IOF	Quantidade cotas	Valor cota	Saldo cotas
30/04/2025	SALDO ANTERIOR	7.733.501,32			1.921.240,267493		
30/05/2025	SALDO ATUAL	7.814.956,92			1.921.240,267493		1.921.240,267493

Resumo do mês

SALDO ANTERIOR	7.733.501,32
APLICAÇÕES (+)	0,00
RESGATES (-)	0,00
RENDIMENTO BRUTO (+)	81.455,60
IMPOSTO DE RENDA (-)	0,00
IOF (-)	0,00
RENDIMENTO LÍQUIDO	81.455,60
SALDO ATUAL =	7.814.956,92

Valor da Cota

30/04/2025	4,025265059
30/05/2025	4,067662464

Rentabilidade

No mês	1,0532
No ano	5,6156
Últimos 12 meses	11,1104

BB Previd Fluxo RF - CNPJ: 13.077.415/0001-05

Data	Histórico	Valor	Valor IR Prej. Comp.	Valor IOF	Quantidade cotas	Valor cota	Saldo cotas
30/04/2025	SALDO ANTERIOR	3.690.499,56			1.191.824,021120		
02/05/2025	RESGATE	5,90			1,904412	3,098068640	1.191.822,116708
	Aplicação 28/03/2025	5,90			1,904412		
06/05/2025	RESGATE	93.637,64			30.195,433577	3,101053004	1.161.626,683131
	Aplicação 28/03/2025	93.637,64			30.195,433577		
19/05/2025	RESGATE	17.867,50			5.735,621442	3,115181185	1.155.891,061689
	Aplicação 28/03/2025	17.867,50			5.735,621442		
20/05/2025	APLICAÇÃO	1.649,61			529,272269	3,116751234	1.156.420,333958
22/05/2025	RESGATE	722.444,32			231.559,685077	3,119905435	924.860,648881
	Aplicação 28/03/2025	722.444,32			231.559,685077		
23/05/2025	RESGATE	116.289,65			37.254,817321	3,121466118	887.605,831560
	Aplicação 28/03/2025	116.289,65			37.254,817321		
26/05/2025	RESGATE	59.154,12			18.941,242084	3,123032784	868.664,589476
	Aplicação 28/03/2025	39.731,89			12.722,212760		
	Aplicação 31/03/2025	19.422,23			6.219,029324		
29/05/2025	APLICAÇÃO	19.463,53			6.222,906923	3,127723143	874.887,496399
30/05/2025	APLICAÇÃO	1.985.728,60			634.577,797378	3,129212223	1.509.465,293777
30/05/2025	SALDO ATUAL	4.723.437,25			1.509.465,293777		1.509.465,293777

Resumo do mês

SALDO ANTERIOR	3.690.499,56
APLICAÇÕES (+)	2.006.841,74
RESGATES (-)	1.009.399,13
RENDIMENTO BRUTO (+)	35.495,08
IMPOSTO DE RENDA (-)	0,00

IOF (-) 0,00
RENDIMENTO LÍQUIDO 35.495,08
SALDO ATUAL = 4.723.437,25

Valor da Cota

30/04/2025 3,096513830
30/05/2025 3,129212223

Rentabilidade

No mês 1,0559
No ano 4,8432
Últimos 12 meses 10,6958

BB Previd RF Perfil - CNPJ: 13.077.418/0001-49

Data	Histórico	Valor	Valor IR Prej. Comp.	Valor IOF	Quantidade cotas	Valor cota	Saldo cotas
30/04/2025	SALDO ANTERIOR	4.119.651,80			1.164.367,753748		
30/05/2025	SALDO ATUAL	4.167.011,38			1.164.367,753748		1.164.367,753748

Resumo do mês

SALDO ANTERIOR 4.119.651,80
APLICAÇÕES (+) 0,00
RESGATES (-) 0,00
RENDIMENTO BRUTO (+) 47.359,58
IMPOSTO DE RENDA (-) 0,00
IOF (-) 0,00
RENDIMENTO LÍQUIDO 47.359,58
SALDO ATUAL = 4.167.011,38

Valor da Cota

30/04/2025 3,538101930
30/05/2025 3,578776006

Rentabilidade

No mês 1,1496
No ano 5,3692
Últimos 12 meses 11,8900

Ações Divid Midcaps - CNPJ: 14.213.331/0001-14

Data	Histórico	Valor	Valor IR Prej. Comp.	Valor IOF	Quantidade cotas	Valor cota	Saldo cotas
30/04/2025	SALDO ANTERIOR	559.060,30			193.686,204419		
30/05/2025	SALDO ATUAL	590.554,36			193.686,204419		193.686,204419

Resumo do mês

SALDO ANTERIOR 559.060,30
APLICAÇÕES (+) 0,00
RESGATES (-) 0,00
RENDIMENTO BRUTO (+) 31.494,06
IMPOSTO DE RENDA (-) 0,00
IOF (-) 0,00
RENDIMENTO LÍQUIDO 31.494,06
SALDO ATUAL = 590.554,36

Valor da Cota

30/04/2025 2,886422919
30/05/2025 3,049026458

Rentabilidade

No mês 5,6333
No ano 16,9604
Últimos 12 meses 15,1129

Transação efetuada com sucesso por: JE701101 SUELY RODRIGUES CARNEIRO DE SOUZA.

Serviço de Atendimento ao Consumidor - SAC 0800 729 0722

Ouvidoria BB 0800 729 5678

Para deficientes auditivos 0800 729 0088



Investimentos - Investimentos Fundos - Mensal

G3340209464700091
02/06/2025 09:58:02

Cliente

Agência 1262-9
Conta 21481-7 INSTITUTO P S M ALHANDRA
Mês/ano referência MAIO/2025

BB Previd Fluxo RF - CNPJ: 13.077.415/0001-05

Data	Histórico	Valor	Valor IR Prej. Comp.	Valor IOF	Quantidade cotas	Valor cota	Saldo cotas
30/04/2025	SALDO ANTERIOR	157.501,75			50.864,215175		
02/05/2025	RESGATE	5,90			1,904412	3,098068640	50.862,310763
	Aplicação 06/03/2025	5,90			1,904412		
06/05/2025	APLICAÇÃO	83.120,54			26.803,972680	3,101053004	77.666,283443
08/05/2025	RESGATE	7.430,78			2.393,909229	3,104035822	75.272,374214
	Aplicação 06/03/2025	7.430,78			2.393,909229		
09/05/2025	RESGATE	534,40			172,075969	3,105605065	75.100,298245
	Aplicação 06/03/2025	534,40			172,075969		
15/05/2025	RESGATE	15.917,41			5.114,903645	3,111966736	69.985,394600
	Aplicação 06/03/2025	15.917,41			5.114,903645		
19/05/2025	RESGATE	91,60			29,404389	3,115181185	69.955,990211
	Aplicação 06/03/2025	91,60			29,404389		
21/05/2025	RESGATE	2.183,50			700,216437	3,118321542	69.255,773774
	Aplicação 06/03/2025	2.183,50			700,216437		
26/05/2025	RESGATE	2.111,81			676,204877	3,123032784	68.579,568897
	Aplicação 06/03/2025	2.111,81			676,204877		
28/05/2025	RESGATE	25.213,85			8.065,372952	3,126185255	60.514,195945
	Aplicação 06/03/2025	25.213,85			8.065,372952		
29/05/2025	RESGATE	600,00			191,832836	3,127723143	60.322,363109
	Aplicação 06/03/2025	600,00			191,832836		
30/05/2025	RESGATE	2.924,50			934,580269	3,129212223	59.387,782840
	Aplicação 06/03/2025	2.924,50			934,580269		
30/05/2025	SALDO ATUAL	185.836,98			59.387,782840		59.387,782840

Resumo do mês

SALDO ANTERIOR	157.501,75
APLICAÇÕES (+)	83.120,54
RESGATES (-)	57.013,75
RENDIMENTO BRUTO (+)	2.228,44
IMPOSTO DE RENDA (-)	0,00
IOF (-)	0,00
RENDIMENTO LÍQUIDO	2.228,44
SALDO ATUAL =	185.836,98

Valor da Cota

30/04/2025	3,096513830
30/05/2025	3,129212223

Rentabilidade

No mês	1,0559
No ano	4,8432
Últimos 12 meses	10,6958

Transação efetuada com sucesso por: JE701101 SUELY RODRIGUES CARNEIRO DE SOUZA.

Serviço de Atendimento ao Consumidor - SAC 0800 729 0722

Ouvidoria BB 0800 729 5678

Para deficientes auditivos 0800 729 0088



Investimentos - Investimentos Fundos - Mensal

G3340209464700091
02/06/2025 09:58:28

Ciente

Agência 1262-9
Conta 21509-0 INSTITUTO P S M ALHANDRA
Mês/ano referência MAIO/2025

BB Previd RF IRF-M1 - CNPJ: 11.328.882/0001-35

Data	Histórico	Valor	Valor IR Prej. Comp.	Valor IOF	Quantidade cotas	Valor cota	Saldo cotas
30/04/2025	SALDO ANTERIOR	376.029,34			93.417,285566		
30/05/2025	SALDO ATUAL	379.989,99			93.417,285566		93.417,285566

Resumo do mês

SALDO ANTERIOR	376.029,34
APLICAÇÕES (+)	0,00
RESGATES (-)	0,00
RENDIMENTO BRUTO (+)	3.960,65
IMPOSTO DE RENDA (-)	0,00
IOF (-)	0,00
RENDIMENTO LÍQUIDO	3.960,65
SALDO ATUAL =	379.989,99

Valor da Cota

30/04/2025	4,025265059
30/05/2025	4,067662464

Rentabilidade

No mês	1,0532
No ano	5,6156
Últimos 12 meses	11,1104

BB Previd Fluxo RF - CNPJ: 13.077.415/0001-05

Data	Histórico	Valor	Valor IR Prej. Comp.	Valor IOF	Quantidade cotas	Valor cota	Saldo cotas
30/04/2025	SALDO ANTERIOR	1.198.418,14			387.021,730802		
02/05/2025	RESGATE	5,90			1,904412	3,098068640	387.019,826390
	Aplicação 02/08/2022	5,90			1,904412		
30/05/2025	SALDO ATUAL	1.211.067,17			387.019,826390		387.019,826390

Resumo do mês

SALDO ANTERIOR	1.198.418,14
APLICAÇÕES (+)	0,00
RESGATES (-)	5,90
RENDIMENTO BRUTO (+)	12.654,93
IMPOSTO DE RENDA (-)	0,00
IOF (-)	0,00
RENDIMENTO LÍQUIDO	12.654,93
SALDO ATUAL =	1.211.067,17

Valor da Cota

30/04/2025	3,096513830
30/05/2025	3,129212223

Rentabilidade

No mês	1,0559
No ano	4,8432
Últimos 12 meses	10,6958

BB Previd RF Perfil - CNPJ: 13.077.418/0001-49

Data	Histórico	Valor	Valor IR Prej. Comp.	Valor IOF	Quantidade cotas	Valor cota	Saldo cotas
30/04/2025	SALDO ANTERIOR	686.839,36			194.126,505122		
30/05/2025	SALDO ATUAL	694.735,28			194.126,505122		194.126,505122

Resumo do mês

SALDO ANTERIOR	686.839,36
APLICAÇÕES (+)	0,00

RESGATES (-)	0,00
RENDIMENTO BRUTO (+)	7.895,92
IMPOSTO DE RENDA (-)	0,00
IOF (-)	0,00
RENDIMENTO LÍQUIDO	7.895,92
SALDO ATUAL =	694.735,28

Valor da Cota

30/04/2025	3,538101930
30/05/2025	3,578776006

Rentabilidade

No mês	1,1496
No ano	5,3692
Últimos 12 meses	11,8900

Transação efetuada com sucesso por: JE701101 SUELY RODRIGUES CARNEIRO DE SOUZA.

Serviço de Atendimento ao Consumidor - SAC 0800 729 0722

Ouvidoria BB 0800 729 5678

Para deficientes auditivos 0800 729 0088



**Extrato Fundo de Investimento
Para simples verificação**

Nome da Agência CRUZ DAS ARMAS, PB	Código 1033	Operação 5404	Emissão 03/06/2025
Fundo CAIXA FI BRASIL REF. DI LONGO PRAZO	CNPJ do Fundo 03.737.206/0001-97	Início das Atividades do Fundo 04/07/2006	

Rentabilidade do Fundo

No Mês(%)	No Ano(%)	Nos Últimos 12 Meses(%)	Cota em: 30/04/2025	Cota em: 30/05/2025
1,1492	5,3809	11,9559	5,77647900	5,84286500

Administradora

Nome Caixa Econômica Federal	Endereço Av. Paulista nº 2.300, 11º andar, Bela Vista, São Paulo/SP - CEP 01310-300	CNPJ da Administradora 00.360.305/0001- 04
---------------------------------	--	---

Cliente

Nome IPEMAD	CPF/CNPJ 03.474.832/0001- 38	Conta Corrente 0006.000000000154- 8	Mês/Ano 05/2025	Folha 01/01
Análise do Perfil do Investidor	Data da Avaliação			

Resumo da Movimentação

Histórico	Valor em R\$	Qtde de Cotas
Saldo Anterior	2.230.326,51C	386.104,841784
Aplicações	0,00	0,000000
Resgates	0,00	0,000000
Rendimento Bruto no Mês	25.631,95C	
IRRF	0,00	
IOF	0,00	
Taxa de Saída	0,00	
Saldo Bruto*	2.255.958,46C	386.104,841784
Resgate Bruto em Trânsito*	0,00	

(*) Valor sujeito à tributação, conforme legislação em vigor

Movimentação Detalhada

Data	Histórico	Valor R\$	Qtde de Cotas
------	-----------	-----------	---------------



**Extrato Fundo de Investimento
Para simples verificação**

Nome da Agência
CRUZ DAS ARMAS, PB

Código 1033 Operação 5993 Emissão 03/06/2025

Fundo
CAIXA FIC BRASIL GESTÃO
ESTRATÉGICA

CNPJ do Fundo 23.215.097/0001-55 Início das Atividades do Fundo 28/10/2016

Rentabilidade do Fundo

No Mês(%)	No Ano(%)	Nos Últimos 12 Meses(%)	Cota em: 30/04/2025	Cota em: 30/05/2025
0,8060	5,5475	9,7563	2,11621200	2,13326900

Administradora

Nome	Endereço	CNPJ da Administradora
Caixa Econômica Federal	Av. Paulista nº 2.300, 11º andar, Bela Vista, São Paulo/SP - CEP 01310-300	00.360.305/0001-04

Cliente

Nome	CPF/CNPJ	Conta Corrente	Mês/Ano	Folha
IPEMAD	03.474.832/0001-38	0006.000000000154-8	05/2025	01/01

Análise do Perfil do Investidor

Data da Avaliação

Resumo da Movimentação

Histórico	Valor em R\$	Qtde de Cotas
Saldo Anterior	1.405.978,34C	664.384,447709
Aplicações	0,00	0,000000
Resgates	0,00	0,000000
Rendimento Bruto no Mês	11.332,40C	
IRRF	0,00	
IOF	0,00	
Taxa de Saída	0,00	
Saldo Bruto*	1.417.310,74C	664.384,447709
Resgate Bruto em Trânsito*	0,00	

(*) Valor sujeito à tributação, conforme legislação em vigor

Movimentação Detalhada


Data	Histórico	Valor R\$	Qtde de Cotas
------	-----------	-----------	---------------



IPEMAD



Junho/2025

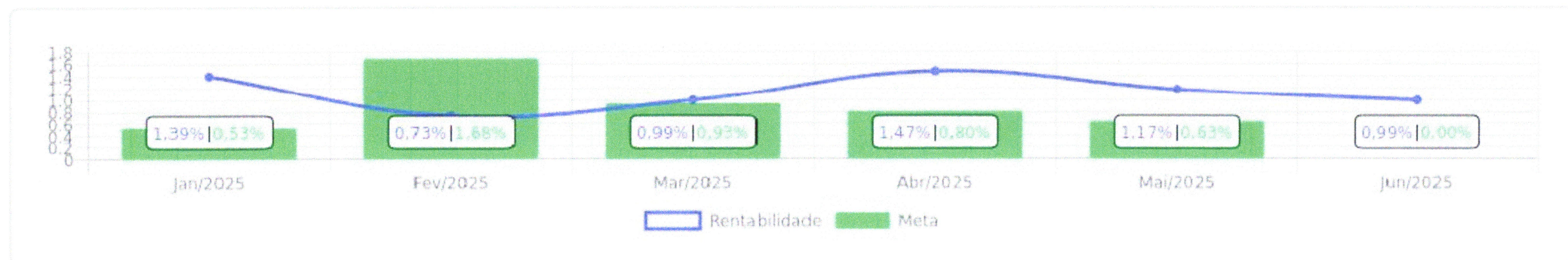


<p>Patrimônio</p> <p>R\$ 33.995.921,41</p>	<p>Rentabilidade</p> <p>Mês: 0,99%</p> <p>Acum.: 6,94%</p>	<p>Meta</p> <p>Mês: -</p> <p>Acum.: -</p>	<p>Gap</p> <p>Mês: 0,99p.p.</p> <p>Acum.: 6,94p.p.</p>	<p>VaR_{1,252}</p> <p>0,18%</p>
---	--	---	--	---

Evolução do Patrimônio






Comparativo (Rentabilidades | Metas)

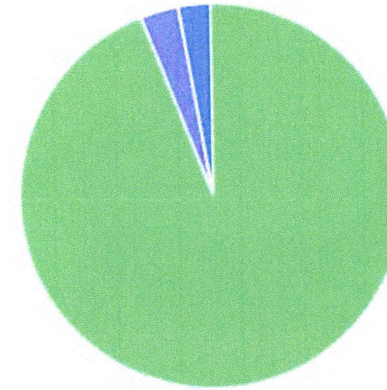






As informações deste relatório foram obtidas a partir de fontes públicas ou privadas consideradas confiáveis, cuja responsabilidade pela correção e veracidade não é assumida pela LEMA, pelo titular desta marca ou por qualquer das empresas de seu grupo empresarial. As informações disponíveis, não devem ser entendidas como colocação, distribuição ou oferta de fundo de investimento ou qualquer outro valor mobiliário. Fundos de investimento não contam com a garantia do Administrador do fundo, Gestor da carteira, de qualquer mecanismo de seguro ou, ainda, do Fundo Garantidor de Créditos - FGC. Rentabilidade obtida no passado não representa garantia de rentabilidade futura. As estratégias com derivativos, utilizadas como parte da política de investimento de fundos de investimento, podem resultar em significativas perdas para seus cotistas superiores ao capital aplicado e a consequente obrigação do cotista de aportar recursos adicionais para cobrir o prejuízo do fundo. Ao investidor é recomendada a leitura cuidadosa do prospecto e regulamento do fundo de investimento ao aplicar seus recursos. Para avaliação da performance de um fundo de investimento, é recomendável a análise de, no mínimo, 12 (doze) meses. Os valores exibidos estão em Real (BRL). Para os cálculos foram utilizadas observações Diárias.

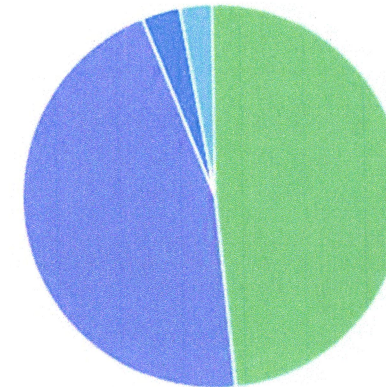
ATIVO	SALDO	CARTEIRA(%)	RESG.	4.963	RETORNO (R\$)	(%)	TX ADM
BB IMA-B 5 FIC RF PREVID LP	R\$ 1.898.503,85	5,58%	D+1	7, I "b"	R\$ 8.075,73	0,43%	0,02%
BB IRF-M TP FI RF PREVID	R\$ 1.563.142,58	4,60%	D+1	7, I "b"	R\$ 27.117,60	1,77%	0,20%
BB IRF-M 1 TP FIC RF PREVID	R\$ 8.279.578,14	24,35%	D+0	7, I "b"	R\$ 84.631,23	1,03%	0,10%
CAIXA BRASIL GESTÃO ESTRATÉGICA FIC RF	R\$ 1.431.820,90	4,21%	D+0	7, I "b"	R\$ 14.510,16	1,02%	0,40%
BB TESOURO FIC RENDA FIXA SELIC	R\$ 3.323.402,99	9,78%	D+0	7, I "b"	R\$ 35.381,43	1,08%	0,20%
BB FLUXO FIC RF PREVID	R\$ 3.513.172,35	10,33%	D+0	7, III "a"	R\$ 40.073,66	0,48%	1,00%
BB PERFIL FIC RF REF DI PREVIDENC	R\$ 4.915.371,26	14,46%	D+0	7, III "a"	R\$ 53.624,60	1,10%	0,20%
CAIXA BRASIL FI RF REF DI LP	R\$ 2.280.829,02	6,71%	D+0	7, III "a"	R\$ 24.870,56	1,10%	0,20%
BB IMA-B FI RF PREVID	R\$ 1.107.443,31	3,26%	D+1	7, III "a"	R\$ 13.820,03	1,26%	0,30%
FI CAIXA BRASIL MATRIZ RF	R\$ 3.666.600,52	10,79%	D+0	7, III "a"	R\$ 22.556,51	0,62%	0,20%
BB FATORIAL FIC AÇÕES	R\$ 505.352,56	1,49%	D+3	8, I	R\$ -2.989,89	-0,59%	1,00%
BB AÇÕES DIVIDENDOS MIDCAPS FIC FIA	R\$ 591.081,97	1,74%	D+3	8, I	R\$ 527,61	0,09%	1,00%
BB MULTIMERCADO LP JUROS E MOEDAS	R\$ 919.621,96	2,71%	D+1	10, I	R\$ -82,57	-0,01%	0,50%
Total investimentos	R\$ 33.995.921,41	100,00%			R\$ 322.116,66	0,99%	
Disponibilidade	R\$ 0,00	-			-	-	
Total patrimônio	R\$ 33.995.921,41	100,00%			-	-	

IPEMAD

CLASSE	PERCENTUAL	VALOR	LEG.
Renda Fixa	94,07%	R\$ 31.979.864,92	
Renda Variável	3,23%	R\$ 1.096.434,53	
Estruturados	2,71%	R\$ 919.621,96	
Total	100,00%	R\$ 33.995.921,41	





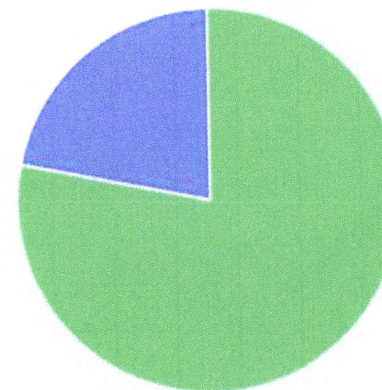
ENQUADRAMENTO	PERCENTUAL	VALOR	LEG.
Artigo 7º, Inciso I, Alínea " b "	48,52%	R\$ 16.496.448,46	
Artigo 7º, Inciso III, Alínea " a "	45,54%	R\$ 15.483.416,46	
Artigo 8º, Inciso I	3,23%	R\$ 1.096.434,53	
Artigo 10, Inciso I	2,71%	R\$ 919.621,96	
Total	100,00%	R\$ 33.995.921,41	





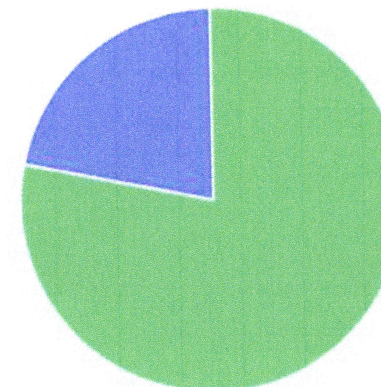
As informações deste relatório foram obtidas a partir de fontes públicas ou privadas consideradas confiáveis, cuja responsabilidade pela correção e veracidade não é assumida pela LEMA, pelo titular desta marca ou por qualquer das empresas de seu grupo empresarial. As informações disponíveis, não devem ser entendidas como colocação, distribuição ou oferta de fundo de investimento ou qualquer outro valor mobiliário. Fundos de investimento não contam com a garantia do Administrador do fundo. Gestor da carteira, de qualquer mecanismo de seguro ou, ainda, do Fundo Garantidor de Créditos - FGC. Rentabilidade obtida no passado não representa garantia de rentabilidade futura. As estratégias com derivativos, utilizadas como parte da política de investimento de fundos de investimento, podem resultar em significativas perdas para seus cotistas superiores ao capital aplicado e a consequente obrigação do cotista de aportar recursos adicionais para cobrir o prejuízo do fundo. Ao investidor é recomendada a leitura cuidadosa do prospecto e regulamento do fundo de investimento ao aplicar seus recursos. Para avaliação da performance de um fundo de investimento, é recomendável a análise de, no mínimo, 12 (doze) meses. Os valores exibidos estão em Real (BRL). Para os cálculos foram utilizadas observações Diárias.

IPEMAD









GESTOR	PERCENTUAL	VALOR	LEG.
BB GESTAO	78,29%	R\$ 26.616.670,97	
CAIXA DISTRIBUIDORA	21,71%	R\$ 7.379.250,44	
Total	100,00%	R\$ 33.995.921,41	

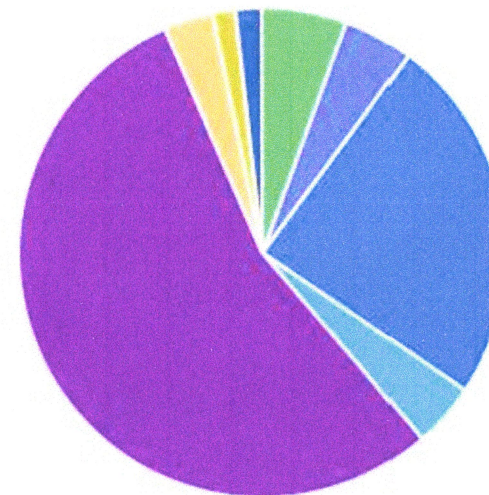


ADMINISTRADOR	PERCENTUAL	VALOR	LEG.
BB GESTAO	78,29%	R\$ 26.616.670,97	
CAIXA ECONOMICA	21,71%	R\$ 7.379.250,44	
Total	100,00%	R\$ 33.995.921,41	



As informações deste relatório foram obtidas a partir de fontes públicas ou privadas consideradas confiáveis, cuja responsabilidade pela correção e veracidade não é assumida pela LEMA, pelo titular desta marca ou por qualquer das empresas de seu grupo empresarial. As informações disponíveis, não devem ser entendidas como colocação, distribuição ou oferta de fundo de investimento ou qualquer outro valor mobiliário. Fundos de investimento não contam com a garantia do Administrador do fundo, Gestor da carteira, de qualquer mecanismo de seguro ou, ainda, do Fundo Garantidor de Créditos - FGC. Rentabilidade obtida no passado não representa garantia de rentabilidade futura. As estratégias com derivativos, utilizadas como parte da política de investimento de fundos de investimento, podem resultar em significativas perdas para seus cotistas superiores ao capital aplicado e a consequente obrigação do cotista de aportar recursos adicionais para cobrir o prejuízo do fundo. Ao investidor é recomendada a leitura cuidadosa do prospecto e regulamento do fundo de investimento ao aplicar seus recursos. Para avaliação da performance de um fundo de investimento, é recomendável a análise de, no mínimo, 12 (doze) meses. Os valores exibidos estão em Real (BRL). Para os cálculos foram utilizadas observações Diárias.


BENCHMARK	PERCENTUAL	VALOR	LEG.
CDI	54,77%	R\$ 18.618.998,10	
IRF-M 1	24,35%	R\$ 8.279.578,14	
IMA-B 5	5,58%	R\$ 1.898.503,85	
IRF-M	4,60%	R\$ 1.563.142,58	
IMA Geral ex-C	4,21%	R\$ 1.431.820,90	
IMA-B	3,26%	R\$ 1.107.443,31	
IDIV	1,74%	R\$ 591.081,97	
IBOVESPA	1,49%	R\$ 505.352,56	
Total	100,00%	R\$ 33.995.921,41	



As informações deste relatório foram obtidas a partir de fontes públicas ou privadas consideradas confiáveis, cuja responsabilidade pela correção e veracidade não é assumida pela LEMA, pelo titular desta marca ou por qualquer das empresas de seu grupo empresarial. As informações disponíveis, não devem ser entendidas como colocação, distribuição ou oferta de fundo de investimento ou qualquer outro valor mobiliário. Fundos de investimento não contam com a garantia do Administrador do fundo, Gestor da carteira, de qualquer mecanismo de seguro ou, ainda, do Fundo Garantidor de Créditos - FGC. Rentabilidade obtida no passado não representa garantia de rentabilidade futura. As estratégias com derivativos, utilizadas como parte da política de investimento de fundos de investimento, podem resultar em significativas perdas para seus cotistas superiores ao capital aplicado e a consequente obrigação do cotista de aportar recursos adicionais para cobrir o prejuízo do fundo. Ao investidor é recomendada a leitura cuidadosa do prospecto e regulamento do fundo de investimento ao aplicar seus recursos. Para avaliação da performance de um fundo de investimento, é recomendável a análise de, no mínimo, 12 (doze) meses. Os valores exibidos estão em Real (BRL). Para os cálculos foram utilizadas observações Diárias.

IPEMAD

LIQUIDEZ	PERCENTUAL	VALOR	LEG.
0 a 30 dias	100,00%	R\$ 33.995.921,41	
Total	100,00%	R\$ 33.995.921,41	



As informações deste relatório foram obtidas a partir de fontes públicas ou privadas consideradas confiáveis, cuja responsabilidade pela correção e veracidade não é assumida pela LEMA, pelo titular desta marca ou por qualquer das empresas de seu grupo empresarial. As informações disponíveis, não devem ser entendidas como colocação, distribuição ou oferta de fundo de investimento ou qualquer outro valor mobiliário. Fundos de investimento não contam com a garantia do Administrador do fundo, Gestor da carteira, de qualquer mecanismo de seguro ou, ainda, do Fundo Garantidor de Créditos - FGC. Rentabilidade obtida no passado não representa garantia de rentabilidade futura. As estratégias com derivativos, utilizadas como parte da política de investimento de fundos de investimento, podem resultar em significativas perdas para seus cotistas superiores ao capital aplicado e a consequente obrigação do cotista de aportar recursos adicionais para cobrir o prejuízo do fundo. Ao investidor é recomendada a leitura cuidadosa do prospecto e regulamento do fundo de investimento ao aplicar seus recursos. Para avaliação da performance de um fundo de investimento, é recomendável a análise de, no mínimo, 12 (doze) meses. Os valores exibidos estão em Real (BRL). Para os cálculos foram utilizadas observações Diárias.

RENDA FIXA	RESOLUÇÃO(%)	CARTEIRA (R\$)	(%)	POLÍTICA DE INVESTIMENTO		
				Inferior(%)	Alvo(%)	Superior(%)
Títulos Tesouro Nacional – SELIC - 7, I "a"	100%	R\$ 0,00	0.00%	0,00%	0,00%	50,00%
FI Renda Fixa Referenciado 100% títulos TN - 7, I "b"	100%	R\$ 16.496.448,46	48.52%	20,00%	50,00%	90,00%
FI em Índices de Renda Fixa 100% títulos TN - 7, I "c"	100%	R\$ 0,00	0.00%	0,00%	0,00%	0,00%
Operações Compromissadas - 7, II	5%	R\$ 0,00	0.00%	0,00%	0,00%	0,00%
FI Renda Fixa - 7, III "a"	60%	R\$ 15.483.416,46	45.54%	10,00%	20,00%	55,00%
FI de Índices Renda Fixa - 7, III "b"	60%	R\$ 0,00	0.00%	0,00%	0,00%	0,00%
Ativos Bancários - 7, IV	20%	R\$ 0,00	0.00%	0,00%	5,00%	10,00%
FI Direitos Creditórios (FIDC) - sênior - 7, V "a"	5%	R\$ 0,00	0.00%	0,00%	0,00%	0,00%
FI Renda Fixa "Crédito Privado" - 7, V "b"	5%	R\$ 0,00	0.00%	0,00%	5,00%	5,00%
FI Debêntures - 7, V "c"	5%	R\$ 0,00	0.00%	0,00%	0,00%	0,00%
Total Renda Fixa		R\$ 31.979.864,92	94,07%			
RENDA VARIÁVEL	RESOLUÇÃO(%)	CARTEIRA (R\$)	(%)	Inferior(%)	Alvo(%)	Superior(%)
FI Ações - 8, I	30%	R\$ 1.096.434,53	3.23%	0,00%	10,00%	20,00%
FI de Índices Ações - 8, II	30%	R\$ 0,00	0.00%	0,00%	0,00%	0,00%
Total Renda Variável		R\$ 1.096.434,53	3,23%			
INVESTIMENTOS NO EXTERIOR	RESOLUÇÃO(%)	CARTEIRA (R\$)	(%)	Inferior(%)	Alvo(%)	Superior(%)
FI Renda Fixa - Dívida Externa - 9, I	10%	R\$ 0,00	0.00%	0,00%	0,00%	0,00%
FI Investimento no Exterior - 9, II	10%	R\$ 0,00	0.00%	0,00%	0,00%	0,00%
FI Ações – BDR Nível I - 9, III	10%	R\$ 0,00	0.00%	0,00%	2,00%	10,00%
Total Investimentos no Exterior		R\$ 0,00	0,00%			

FUNDOS ESTRUTURADOS	RESOLUÇÃO(%)	CARTEIRA (R\$)	(%)	POLÍTICA DE INVESTIMENTO		
				Inferior(%)	Alvo(%)	Superior(%)
FI Multimercado - aberto - 10, I	10%	R\$ 919.621,96	2,71%	0,00%	8,00%	10,00%
FI em Participações - 10, II	5%	R\$ 0,00	0,00%	0,00%	0,00%	0,00%
FI "Ações - Mercado de Acesso" - 10, III	5%	R\$ 0,00	0,00%	0,00%	0,00%	0,00%
Total Fundos Estruturados		R\$ 919.621,96	2,71%			
FUNDOS IMOBILIÁRIOS	RESOLUÇÃO(%)	CARTEIRA (R\$)	(%)	Inferior(%)	Alvo(%)	Superior(%)
FI Imobiliário - 11	5%	R\$ 0,00	0,00%	0,00%	0,00%	0,00%
Total Fundos Imobiliários		R\$ 0,00	0,00%			
EMPRÉSTIMOS CONSIGNADOS	RESOLUÇÃO(%)	CARTEIRA (R\$)	(%)	Inferior(%)	Alvo(%)	Superior(%)
Empréstimos Consignados - 12	5%	R\$ 0,00	0,00%	0,00%	0,00%	0,00%
Total Empréstimos Consignados		R\$ 0,00	0,00%			
Total Global		R\$ 33.995.921,41	100,00%			

IPEMAD

PERÍODO	SALDO ANTERIOR	SALDO FINAL	META	RENT.(R\$)	RENT.(%)	GAP
			IPCA + 4.59% a.a.			
2025						
Janeiro	R\$ 25.506.075,93	R\$ 27.677.355,57	0,53%	R\$ 362.342,70	1,39%	0,86p.p.
Fevereiro	R\$ 27.677.355,57	R\$ 28.637.302,50	1,68%	R\$ 203.069,53	0,73%	-0,95p.p.
Março	R\$ 28.637.302,50	R\$ 29.891.620,05	0,93%	R\$ 282.799,04	0,99%	0,06p.p.
Abril	R\$ 29.891.620,05	R\$ 31.291.685,21	0,80%	R\$ 435.775,73	1,47%	0,67p.p.
Maio	R\$ 31.291.685,21	R\$ 32.677.003,45	0,63%	R\$ 361.774,74	1,17%	0,53p.p.
Total	R\$ 31.291.685,21	R\$ 32.677.003,45	4,68%	R\$ 1.645.761,74	5,89%	1,21p.p.
			IPCA + 4.55% a.a.			
2024						
Janeiro	R\$ 17.977.246,69	R\$ 19.154.051,18	0,79%	R\$ 94.461,38	0,52%	-0,27p.p.
Fevereiro	R\$ 19.154.051,18	R\$ 19.783.850,75	1,20%	R\$ 125.253,96	0,66%	-0,54p.p.
Março	R\$ 19.783.850,75	R\$ 19.886.001,01	0,53%	R\$ 121.729,56	0,62%	0,09p.p.
Abril	R\$ 19.886.001,01	R\$ 20.042.239,36	0,75%	R\$ -34.727,97	-0,17%	-0,92p.p.
Maio	R\$ 20.042.239,36	R\$ 21.701.690,95	0,83%	R\$ 128.546,38	0,63%	-0,21p.p.
Junho	R\$ 21.701.690,95	R\$ 22.308.937,11	0,58%	R\$ 79.920,97	0,37%	-0,21p.p.
Julho	R\$ 22.308.937,11	R\$ 23.143.209,09	0,75%	R\$ 245.528,40	1,11%	0,35p.p.
Agosto	R\$ 23.143.209,09	R\$ 23.935.592,95	0,35%	R\$ 220.681,27	0,96%	0,60p.p.
Setembro	R\$ 23.935.592,95	R\$ 24.581.837,26	0,81%	R\$ 96.659,95	0,41%	-0,41p.p.
Outubro	R\$ 24.581.837,26	R\$ 25.273.097,29	0,93%	R\$ 137.106,53	0,56%	-0,37p.p.
Novembro	R\$ 25.273.097,29	R\$ 25.903.177,15	0,76%	R\$ 76.148,15	0,29%	-0,47p.p.
Dezembro	R\$ 25.903.177,15	R\$ 25.506.075,93	0,89%	R\$ -24.873,29	-0,10%	-0,99p.p.
Total	R\$ 25.903.177,15	R\$ 25.506.075,93	9,60%	R\$ 1.266.435,29	6,01%	-3,59p.p.
			IPCA + 4.85% a.a.			
2023						

Janeiro	R\$ 12.446.011,06	R\$ 12.932.274,15	0,93%	R\$ 186.747,26	1,51%	0,59p.p.
Fevereiro	R\$ 12.932.274,15	R\$ 13.400.683,69	1,24%	R\$ 60.391,02	0,46%	-0,77p.p.
Março	R\$ 13.400.683,69	R\$ 13.978.152,12	1,11%	R\$ 177.183,26	1,34%	0,23p.p.
Abril	R\$ 13.978.152,12	R\$ 14.529.765,11	1,01%	R\$ 144.538,29	1,04%	0,03p.p.
Maiο	R\$ 14.529.765,11	R\$ 15.241.147,72	0,63%	R\$ 155.157,51	1,08%	0,45p.p.
Junho	R\$ 15.241.147,72	R\$ 16.082.550,95	0,32%	R\$ 254.762,32	1,67%	1,36p.p.
Julho	R\$ 16.082.550,95	R\$ 16.770.088,12	0,52%	R\$ 176.499,66	1,10%	0,59p.p.
Agosto	R\$ 16.770.088,12	R\$ 17.204.371,49	0,63%	R\$ 99.730,64	0,60%	-0,02p.p.
Setembro	R\$ 17.204.371,49	R\$ 17.806.646,86	0,66%	R\$ 77.438,52	0,45%	-0,21p.p.
Outubro	R\$ 17.806.646,86	R\$ 17.694.215,96	0,64%	R\$ 30.482,89	0,15%	-0,48p.p.
Novembro	R\$ 17.694.215,96	R\$ 17.789.868,41	0,68%	R\$ 294.628,20	1,68%	1,00p.p.
Dezembro	R\$ 17.789.868,41	R\$ 17.977.246,69	0,96%	R\$ 232.040,96	1,34%	0,38p.p.
Total	R\$ 17.789.868,41	R\$ 17.977.246,69	9,70%	R\$ 1.889.600,53	13,13%	3,43p.p.
2022			IPCA + 4.85% a.a.			
Janeiro	R\$ 8.664.639,68	R\$ 8.160.283,55	0,94%	R\$ 11.925,59	0,13%	-0,80p.p.
Fevereiro	R\$ 8.160.283,55	R\$ 8.280.421,03	1,41%	R\$ 67.816,10	0,81%	-0,59p.p.
Março	R\$ 8.280.421,03	R\$ 9.153.090,73	2,02%	R\$ 170.058,96	1,92%	-0,10p.p.
Abril	R\$ 9.153.090,73	R\$ 9.429.874,38	1,46%	R\$ 88.166,48	0,98%	-0,47p.p.
Maiο	R\$ 9.429.874,38	R\$ 9.619.955,60	0,87%	R\$ 84.257,52	0,88%	0,02p.p.
Junho	R\$ 9.619.955,60	R\$ 9.912.939,89	1,07%	R\$ 37.068,74	0,39%	-0,68p.p.
Julho	R\$ 9.912.939,89	R\$ 10.277.976,21	-0,28%	R\$ 23.092,58	0,26%	0,55p.p.
Agosto	R\$ 10.277.976,21	R\$ 10.632.993,20	0,04%	R\$ 19.469,99	0,26%	0,23p.p.
Setembro	R\$ 10.632.993,20	R\$ 10.895.218,37	0,11%	R\$ 3.727,11	0,00%	-0,10p.p.

IPEMAD**Metas - Junho/2025**

Outubro	R\$ 10.895.218,37	R\$ 11.435.867,96	0,99%	R\$ 199.103,19	1,84%	0,85p.p.
Novembro	R\$ 11.435.867,96	R\$ 11.826.733,92	0,81%	R\$ 52.887,14	0,49%	-0,31p.p.
Dezembro	R\$ 11.826.733,92	R\$ 12.446.011,06	1,02%	R\$ 60.346,86	0,52%	-0,49p.p.
Total	R\$ 11.826.733,92	R\$ 12.446.011,06	10,92%	R\$ 817.920,26	8,81%	-2,11p.p.

unoapp.com.br

As informações deste relatório foram obtidas a partir de fontes públicas ou privadas consideradas confiáveis, cuja responsabilidade pela correção e veracidade não é assumida pela LEMA, pelo titular desta marca ou por qualquer das empresas de seu grupo empresarial. As informações disponíveis, não devem ser entendidas como colocação, distribuição ou oferta de fundo de investimento ou qualquer outro valor mobiliário. Fundos de investimento não contam com a garantia do Administrador de fundo, Gestor da carteira, de qualquer mecanismo de seguro ou, ainda, do Fundo Garantidor de Créditos - FGC. Rentabilidade obtida no passado não representa garantia de rentabilidade futura. As estratégias com derivativos, utilizadas como parte da política de investimento de fundos de investimento, podem resultar em significativas perdas para seus cotistas superiores ao capital aplicado e a consequente obrigação do cotista de aportar recursos adicionais para cobrir o prejuízo do fundo. Ao investidor é recomendada a leitura cuidadosa do prospecto e regulamento do fundo de investimento ao aplicar seus recursos. Para avaliação da performance de um fundo de investimento, é recomendável a análise de, no mínimo, 12 (doze) meses. Os valores exibidos estão em Real (BRL). Para os cálculos foram utilizadas observações Diárias.

ATIVO	CNPJ	RENTABILIDADE				
		Mês (%)	Ano (%)	12 meses (%)	24 meses (%)	Início (%)
BB IRF-M 1 TP FIC RF...	11.328.882/0001-35	1,03%	6,46%	11,29%	23,14%	44,87%
BB FLUXO FIC RF PREVID	13.077.415/0001-05	0,48%	3,28%	6,59%	13,51%	23,16%
CAIXA BRASIL FI RF REF DI...	03.737.206/0001-97	1,10%	6,30%	12,01%	25,67%	49,51%
BB PERFIL FIC RF REF DI...	13.077.418/0001-49	1,10%	6,38%	12,07%	25,15%	47,76%
BB IDKA 2 TP FI RF...	13.322.205/0001-35	-	-	8,78%	-	15,48%
CAIXA BRASIL GESTÃO ESTRATÉGICA FIC RF	23.215.097/0001-55	1,02%	6,63%	10,69%	18,88%	33,56%
CAIXA BRASIL IMA-B TP FI RF	10.740.658/0001-93	-	-	7,06%	-	11,81%
BB IMA-B 5 FIC RF PREVID...	03.543.447/0001-03	0,43%	5,97%	8,71%	17,38%	36,86%
BB IMA-B FI RF PREVID	07.861.554/0001-22	1,26%	8,62%	7,00%	-	10,69%
CAIXA BRASIL IDKA IPCA 2A TP...	14.386.926/0001-71	-	-	-	-	7,53%
BB IRF-M TP FI RF PREVID	07.111.384/0001-69	1,77%	10,62%	10,91%	18,30%	20,55%
BB TP IPCA IV FI RF...	19.515.015/0001-10	-	-	-	-	8,10%
CAIXA BRASIL IMA-B 5+ TP FI...	10.577.503/0001-88	-	-	-	-	3,46%
BB ALOCAÇÃO ATIVA RETORNO TOTAL FIC...	35.292.588/0001-89	-	1,96%	8,44%	-	12,48%
BB FATORIAL FIC AÇÕES	07.882.792/0001-14	-0,59%	6,16%	2,39%	3,35%	6,13%
BB MULTIMERCADO LP...	06.015.368/0001-00	-0,01%	3,53%	8,09%	18,72%	32,22%
BB MACRO FIC...	05.962.491/0001-75	-	1,66%	3,45%	13,36%	18,38%
BB AÇÕES BOLSAS GLOBAIS ATIVO ETF...	39.255.695/0001-98	-	-	9,62%	-	3,61%
BB AÇÕES ENERGIA FI AÇÕES	02.020.528/0001-58	-	-	18,66%	-	3,24%
BB AÇÕES DIVIDENDOS MIDCAPS FIC FIA	14.213.331/0001-14	0,09%	17,06%	13,97%	-	7,75%
FI CAIXA BRASIL MATRIZ RF	23.215.008/0001-70	0,62%	0,62%	-	-	0,62%

BB TESOIRO FIC RENDA FIXA SELIC	04.857.834/0001-79	1,08%	4,52%	-	-	4,52%
---------------------------------	--------------------	-------	-------	---	---	-------

TÍTULO	VENC.	COMPRA	QTD.	P.U. COMPRA	ATUAL	MARCAÇÃO	VALOR COMPRA	VALOR ATUAL	RETORNO
Total Públicos							R\$ 0,00	R\$ 0,00	R\$ 0,00 (0,00%)
Total Privados							R\$ 0,00	R\$ 0,00	R\$ 0,00 (0,00%)
Total Global							R\$ 0,00	R\$ 0,00	R\$ 0,00 (NaN%)



Investimentos - Investimentos Fundos - Mensal

G3330112202777801
01/07/2025 12:24:59

Cliente

Agência 1262-9
Conta 6312-6 I S SOC MUN ALHANDRA
Mês/ano referência JUNHO/2025

PREVID RF IMA-B 5 - CNPJ: 3.543.447/0001-03

Data	Histórico	Valor	Valor IR Prej. Comp.	Valor IOF	Quantidade cotas	Valor cota	Saldo cotas
30/05/2025	SALDO ANTERIOR	1.890.428,12			64.126,591406		
30/06/2025	SALDO ATUAL	1.898.503,85			64.126,591406		64.126,591406

Resumo do mês

SALDO ANTERIOR 1.890.428,12
APLICAÇÕES (+) 0,00
RESGATES (-) 0,00
RENDIMENTO BRUTO (+) 8.075,73
IMPOSTO DE RENDA (-) 0,00
IOF (-) 0,00
RENDIMENTO LÍQUIDO 8.075,73
SALDO ATUAL = 1.898.503,85

Valor da Cota

30/05/2025 29,479628915
30/06/2025 29,605563118

Rentabilidade

No mês 0,4271
No ano 5,9696
Últimos 12 meses 8,7138

BB Previd RF IMA-B - CNPJ: 7.861.554/0001-22

Data	Histórico	Valor	Valor IR Prej. Comp.	Valor IOF	Quantidade cotas	Valor cota	Saldo cotas
30/05/2025	SALDO ANTERIOR	1.093.623,28			149.383,382028		
30/06/2025	SALDO ATUAL	1.107.443,31			149.383,382028		149.383,382028

Resumo do mês

SALDO ANTERIOR 1.093.623,28
APLICAÇÕES (+) 0,00
RESGATES (-) 0,00
RENDIMENTO BRUTO (+) 13.820,03
IMPOSTO DE RENDA (-) 0,00
IOF (-) 0,00
RENDIMENTO LÍQUIDO 13.820,03
SALDO ATUAL = 1.107.443,31

Valor da Cota

30/05/2025 7,320916569
30/06/2025 7,413430461

Rentabilidade

No mês 1,2636
No ano 8,6198
Últimos 12 meses 6,9975

Ações Seleção Fator - CNPJ: 7.882.792/0001-14

Data	Histórico	Valor	Valor IR Prej. Comp.	Valor IOF	Quantidade cotas	Valor cota	Saldo cotas
30/05/2025	SALDO ANTERIOR	508.342,45			187.691,060174		
30/06/2025	SALDO ATUAL	505.352,56			187.691,060174		187.691,060174

Resumo do mês

SALDO ANTERIOR 508.342,45
APLICAÇÕES (+) 0,00
RESGATES (-) 0,00
RENDIMENTO BRUTO (-) -2.989,89

IMPOSTO DE RENDA (-)	0,00
IOF (-)	0,00
RENDIMENTO LÍQUIDO	-2.989,89
SALDO ATUAL =	505.352,56

Valor da Cota	
30/05/2025	2,708399926
30/06/2025	2,692470085

Rentabilidade	
No mês	-0,5881
No ano	6,1647
Últimos 12 meses	2,3885

MM Juros e Moedas - CNPJ: 6.015.368/0001-00								
Data	Histórico	Valor	Valor IR Prej. Comp.	Valor IOF	Quantidade cotas	Valor cota	Saldo cotas	
30/05/2025	SALDO ANTERIOR	919.704,53			169.033,999665			
30/06/2025	SALDO ATUAL	919.621,96			169.033,999665		169.033,999665	

Resumo do mês	
SALDO ANTERIOR	919.704,53
APLICAÇÕES (+)	0,00
RESGATES (-)	0,00
RENDIMENTO BRUTO (-)	-82,57
IMPOSTO DE RENDA (-)	0,00
IOF (-)	0,00
RENDIMENTO LÍQUIDO	-82,57
SALDO ATUAL =	919.621,96

Valor da Cota	
30/05/2025	5,440944001
30/06/2025	5,440455566

Rentabilidade	
No mês	-0,0089
No ano	3,8874
Últimos 12 meses	8,4602

BB PREVID RF IRF-M - CNPJ: 7.111.384/0001-69								
Data	Histórico	Valor	Valor IR Prej. Comp.	Valor IOF	Quantidade cotas	Valor cota	Saldo cotas	
30/05/2025	SALDO ANTERIOR	1.536.024,98			183.642,068710			
30/06/2025	SALDO ATUAL	1.563.142,58			183.642,068710		183.642,068710	

Resumo do mês	
SALDO ANTERIOR	1.536.024,98
APLICAÇÕES (+)	0,00
RESGATES (-)	0,00
RENDIMENTO BRUTO (+)	27.117,60
IMPOSTO DE RENDA (-)	0,00
IOF (-)	0,00
RENDIMENTO LÍQUIDO	27.117,60
SALDO ATUAL =	1.563.142,58

Valor da Cota	
30/05/2025	8,364232613
30/06/2025	8,511898124

Rentabilidade	
No mês	1,7654
No ano	10,6240
Últimos 12 meses	10,9121

RF LP Tesouro Selic - CNPJ: 4.857.834/0001-79								
Data	Histórico	Valor	Valor IR Prej. Comp.	Valor IOF	Quantidade cotas	Valor cota	Saldo cotas	
30/05/2025	SALDO ANTERIOR	3.288.021,56			348.829,489119			
30/06/2025	SALDO ATUAL	3.323.402,99			348.829,489119		348.829,489119	

Resumo do mês	
SALDO ANTERIOR	3.288.021,56

APLICAÇÕES (+)	0,00
RESGATES (-)	0,00
RENDIMENTO BRUTO (+)	35.381,43
IMPOSTO DE RENDA (-)	0,00
IOF (-)	0,00
RENDIMENTO LÍQUIDO	35.381,43
SALDO ATUAL =	3.323.402,99

Valor da Cota	
30/05/2025	9,425870401
30/06/2025	9,527299429

Rentabilidade	
No mês	1,0760
No ano	6,2952
Últimos 12 meses	11,8587

BB Previd RF IRF-M1 - CNPJ: 11.328.882/0001-35							
Data	Histórico	Valor	Valor IR Prej. Comp.	Valor IOF	Quantidade cotas	Valor cota	Saldo cotas
30/05/2025	SALDO ANTERIOR	7.814.956,92			1.921.240,267493		
30/06/2025	SALDO ATUAL	7.895.663,90			1.921.240,267493		1.921.240,267493

Resumo do mês	
SALDO ANTERIOR	7.814.956,92
APLICAÇÕES (+)	0,00
RESGATES (-)	0,00
RENDIMENTO BRUTO (+)	80.706,98
IMPOSTO DE RENDA (-)	0,00
IOF (-)	0,00
RENDIMENTO LÍQUIDO	80.706,98
SALDO ATUAL =	7.895.663,90

Valor da Cota	
30/05/2025	4,067662464
30/06/2025	4,109670214

Rentabilidade	
No mês	1,0327
No ano	6,7063
Últimos 12 meses	11,5823

BB Previd Fluxo RF - CNPJ: 13.077.415/0001-05							
Data	Histórico	Valor	Valor IR Prej. Comp.	Valor IOF	Quantidade cotas	Valor cota	Saldo cotas
30/05/2025	SALDO ANTERIOR	4.723.437,25			1.509.465,293777		
02/06/2025	RESGATE	93.612,04			29.900,085018	3,130828556	1.479.565,208759
	Aplicação 31/03/2025	93.612,04			29.900,085018		
12/06/2025	RESGATE	3.644.056,70			1.159.213,251180	3,143560252	320.351,957579
	Aplicação 31/03/2025	662.557,49			210.766,593433		
	Aplicação 11/04/2025	1.661,97			528,690858		
	Aplicação 17/04/2025	525,71			167,232984		
	Aplicação 30/04/2025	1.970.297,79			626.772,714914		
	Aplicação 20/05/2025	1.663,80			529,272269		
	Aplicação 29/05/2025	19.562,08			6.222,906923		
	Aplicação 30/05/2025	987.787,86			314.225,839799		
18/06/2025	RESGATE	135.038,19			42.871,214653	3,149856870	277.480,742926
	Aplicação 30/05/2025	135.038,19			42.871,214653		
20/06/2025	RESGATE	751.235,20			238.379,536707	3,151424868	39.101,206219
	Aplicação 30/05/2025	751.235,20			238.379,536707		
23/06/2025	RESGATE	955,40			303,010843	3,153022478	38.798,195376
	Aplicação 30/05/2025	955,40			303,010843		
26/06/2025	APLICAÇÃO	20.317,20			6.434,005788	3,157783917	45.232,201164
27/06/2025	APLICAÇÃO	1.983.723,43			627.872,893056	3,159434739	673.105,094220
30/06/2025	RESGATE	62.272,74			19.700,120398	3,161033473	653.404,973822
	Aplicação 30/05/2025	62.272,74			19.700,120398		
30/06/2025	SALDO ATUAL	2.065.434,99			653.404,973822		653.404,973822

Resumo do mês	
SALDO ANTERIOR	4.723.437,25

APLICAÇÕES (+)	2.004.040,63
RESGATES (-)	4.687.170,27
RENDIMENTO BRUTO (+)	25.127,38
IMPOSTO DE RENDA (-)	0,00
IOF (-)	0,00
RENDIMENTO LÍQUIDO	25.127,38
SALDO ATUAL =	2.065.434,99

Valor da Cota

30/05/2025	3,129212223
30/06/2025	3,161033473

Rentabilidade

No mês	1,0169
No ano	5,9094
Últimos 12 meses	11,0320

BB Previd RF Perfil - CNPJ: 13.077.418/0001-49

Data	Histórico	Valor	Valor IR Prej. Comp.	Valor IOF	Quantidade cotas	Valor cota	Saldo cotas
30/05/2025	SALDO ANTERIOR	4.167.011,38			1.164.367,753748		
30/06/2025	SALDO ATUAL	4.212.973,12			1.164.367,753748		1.164.367,753748

Resumo do mês

SALDO ANTERIOR	4.167.011,38
APLICAÇÕES (+)	0,00
RESGATES (-)	0,00
RENDIMENTO BRUTO (+)	45.961,74
IMPOSTO DE RENDA (-)	0,00
IOF (-)	0,00
RENDIMENTO LÍQUIDO	45.961,74
SALDO ATUAL =	4.212.973,12

Valor da Cota

30/05/2025	3,578776006
30/06/2025	3,618249566

Rentabilidade

No mês	1,1029
No ano	6,5314
Últimos 12 meses	12,2385

Ações Divid Midcaps - CNPJ: 14.213.331/0001-14

Data	Histórico	Valor	Valor IR Prej. Comp.	Valor IOF	Quantidade cotas	Valor cota	Saldo cotas
30/05/2025	SALDO ANTERIOR	590.554,36			193.686,204419		
30/06/2025	SALDO ATUAL	591.081,97			193.686,204419		193.686,204419

Resumo do mês

SALDO ANTERIOR	590.554,36
APLICAÇÕES (+)	0,00
RESGATES (-)	0,00
RENDIMENTO BRUTO (+)	527,61
IMPOSTO DE RENDA (-)	0,00
IOF (-)	0,00
RENDIMENTO LÍQUIDO	527,61
SALDO ATUAL =	591.081,97

Valor da Cota

30/05/2025	3,049026458
30/06/2025	3,051750488

Rentabilidade

No mês	0,0893
No ano	17,0648
Últimos 12 meses	13,9693

Transação efetuada com sucesso por: JE701101 SUELY RODRIGUES CARNEIRO DE SOUZA.

Serviço de Atendimento ao Consumidor - SAC 0800 729 0722

Ouvidoria BB 0800 729 5678



Investimentos - Investimentos Fundos - Mensal

G333011220277801
01/07/2025 12:25:24

Cliente

Agência 1262-9
Conta 21481-7 INSTITUTO P S M ALHANDRA
Mês/ano referência JUNHO/2025

BB Previd Fluxo RF - CNPJ: 13.077.415/0001-05

Data	Histórico	Valor	Valor IR Prej. Comp.	Valor IOF	Quantidade cotas	Valor cota	Saldo cotas
30/05/2025	SALDO ANTERIOR	185.836,98			59.387,782840		
02/06/2025	APLICAÇÃO	93.600,24			29.896,316047	3,130828556	89.284,098887
11/06/2025	RESGATE	7.505,24			2.388,708007	3,141966276	86.895,390880
	Aplicação 06/03/2025	7.505,24			2.388,708007		
12/06/2025	RESGATE	285,60			90,852402	3,143560252	86.804,538478
	Aplicação 06/03/2025	285,60			90,852402		
13/06/2025	RESGATE	15.917,41			5.061,011958	3,145104207	81.743,526520
	Aplicação 06/03/2025	4.901,37			1.558,411579		
	Aplicação 02/04/2025	11.016,04			3.502,600379		
18/06/2025	RESGATE	9.150,94			2.905,192324	3,149856870	78.838,334196
	Aplicação 02/04/2025	9.150,94			2.905,192324		
23/06/2025	RESGATE	671,58			212,995627	3,153022478	78.625,338569
	Aplicação 02/04/2025	671,58			212,995627		
30/06/2025	RESGATE	24.176,64			7.648,334067	3,161033473	70.977,004502
	Aplicação 02/04/2025	24.176,64			7.648,334067		
30/06/2025	SALDO ATUAL	224.360,69			70.977,004502		70.977,004502

Resumo do mês

SALDO ANTERIOR	185.836,98
APLICAÇÕES (+)	93.600,24
RESGATES (-)	57.707,41
RENDIMENTO BRUTO (+)	2.630,88
IMPOSTO DE RENDA (-)	0,00
IOF (-)	0,00
RENDIMENTO LÍQUIDO	2.630,88
SALDO ATUAL =	224.360,69

Valor da Cota

30/05/2025	3,129212223
30/06/2025	3,161033473

Rentabilidade

No mês	1,0169
No ano	5,9094
Últimos 12 meses	11,0320

Transação efetuada com sucesso por: JE701101 SUELY RODRIGUES CARNEIRO DE SOUZA.

Serviço de Atendimento ao Consumidor - SAC 0800 729 0722

Ouvidoria BB 0800 729 5678

Para deficientes auditivos 0800 729 0088



Investimentos - Investimentos Fundos - Mensal

G333011220277801
01/07/2025 12:25:49

Cliente

Agência 1262-9
Conta 21509-0 INSTITUTO P S M ALHANDRA
Mês/ano referência JUNHO/2025

BB Previd RF IRF-M1 - CNPJ: 11.328.882/0001-35

Data	Histórico	Valor	Valor IR Prej. Comp.	Valor IOF	Quantidade cotas	Valor cota	Saldo cotas
30/05/2025	SALDO ANTERIOR	379.989,99			93.417,285566		
30/06/2025	SALDO ATUAL	383.914,24			93.417,285566		93.417,285566

Resumo do mês

SALDO ANTERIOR	379.989,99
APLICAÇÕES (+)	0,00
RESGATES (-)	0,00
RENDIMENTO BRUTO (+)	3.924,25
IMPOSTO DE RENDA (-)	0,00
IOF (-)	0,00
RENDIMENTO LÍQUIDO	3.924,25
SALDO ATUAL =	383.914,24

Valor da Cota

30/05/2025	4,067662464
30/06/2025	4,109670214

Rentabilidade

No mês	1,0327
No ano	6,7063
Últimos 12 meses	11,5823

BB Previd Fluxo RF - CNPJ: 13.077.415/0001-05

Data	Histórico	Valor	Valor IR Prej. Comp.	Valor IOF	Quantidade cotas	Valor cota	Saldo cotas
30/05/2025	SALDO ANTERIOR	1.211.067,17			387.019,826390		
02/06/2025	RESGATE	5,90			1,884485	3,130828556	387.017,941905
	Aplicação 02/08/2022	5,90			1,884485		
30/06/2025	SALDO ATUAL	1.223.376,67			387.017,941905		387.017,941905

Resumo do mês

SALDO ANTERIOR	1.211.067,17
APLICAÇÕES (+)	0,00
RESGATES (-)	5,90
RENDIMENTO BRUTO (+)	12.315,40
IMPOSTO DE RENDA (-)	0,00
IOF (-)	0,00
RENDIMENTO LÍQUIDO	12.315,40
SALDO ATUAL =	1.223.376,67

Valor da Cota

30/05/2025	3,129212223
30/06/2025	3,161033473

Rentabilidade

No mês	1,0169
No ano	5,9094
Últimos 12 meses	11,0320

BB Previd RF Perfil - CNPJ: 13.077.418/0001-49

Data	Histórico	Valor	Valor IR Prej. Comp.	Valor IOF	Quantidade cotas	Valor cota	Saldo cotas
30/05/2025	SALDO ANTERIOR	694.735,28			194.126,505122		
30/06/2025	SALDO ATUAL	702.398,14			194.126,505122		194.126,505122

Resumo do mês

SALDO ANTERIOR	694.735,28
APLICAÇÕES (+)	0,00

RESGATES (-)	0,00
RENDIMENTO BRUTO (+)	7.662,86
IMPOSTO DE RENDA (-)	0,00
IOF (-)	0,00
RENDIMENTO LÍQUIDO	7.662,86
SALDO ATUAL =	702.398,14

Valor da Cota

30/05/2025	3,578776006
30/06/2025	3,618249566

Rentabilidade

No mês	1,1029
No ano	6,5314
Últimos 12 meses	12,2385

Transação efetuada com sucesso por: JE701101 SUELY RODRIGUES CARNEIRO DE SOUZA.

Serviço de Atendimento ao Consumidor - SAC 0800 729 0722

Ouvidoria BB 0800 729 5678

Para deficientes auditivos 0800 729 0088