



ESTADO DA PARAIBA
MUNICÍPIO DE ALHANDRA
INSTITUTO DE PREVIDENCIA SOCIAL DO MUNICIPIO DE ALHANDRA-IPEMAD
COMITÊ DE INVESTIMENTOS – COI

ATA DE Nº 24 DO COMITÊ DE INVESTIMENTOS - COI

Aos 30 dias do mês de janeiro de 2025, às 09h00, compareceram, a sede do Instituto de Previdência, após convocação, OS MEMBROS DO COMITÊ DE INVESTIMENTOS – COI, qual seja, a presidente Severina Anacleto de Lima e os membros: Suély Rodrigues Carneiro de Souza e Juraci Marques Ferreira Filho. A presidente deu início à sessão dando boas-vindas a todos os presentes, em seguida apresentou a ordem do dia, contendo os seguintes itens: **a) Leitura, discussão e aprovação da Ata da Sessão anterior; b) Análise dos Recursos Aplicados nos Fundos de Investimentos referente à os meses de novembro e dezembro/2024;** Em seguida, foi dado início a leitura e discussão da Ata anterior, a qual foi aprovada por unanimidade. A Presidente passou a palavra para o Sra. Suély Rodrigues a qual entregou os relatórios mensais como também os extratos bancários (todos anexos a esta ata) e informou os rendimentos das aplicações mensais referentes ao mês de **novembro**: no **CAIXA FI BRASIL REF. DI LONGO PRAZO** a rentabilidade foi de **R\$ 9.209,93** (Nove mil duzentos e nove reais e vinte e três centavos), no **CAIXA FI BRASIL FIC GESTÃO ESTR** da conta 154-8 (previdenciária) a rentabilidade foi de **R\$ 12.293,63** (doze mil duzentos e noventa e três reais e sessenta e três centavos), no **BB PREVID RF IMA-B 5** da conta 6312-6 (previdenciária) a rentabilidade foi de **R\$ 6.046,08** (seis mil quarenta e seis reais e oito centavos), no **BB PREVID RF IMA-B** da conta 6312-6 (previdenciária) a rentabilidade foi de **R\$ 306,33** (trezentos e seis reais e trinta e três centavos), no **Ações Seleção Fator** da conta 6312-6 (previdenciária) a rentabilidade negativa em **R\$ 12.470,59** (doze mil quatrocentos e setenta reais e cinquenta e nove centavos), no **MM Macro** da conta 6312-6 (previdenciária) a rentabilidade foi negativa em **R\$ 6.038,01** (seis mil trinta e oito reais e um centavo), no **MM Juros e Moedas** da conta 6312-6 (previdenciária) a rentabilidade foi de **R\$ 1.882,68** (mil oitocentos e oitenta e dois reais e sessenta e oito centavos), no **BB Previd RF IRF-M** conta 6312-6 a rentabilidade foi negativa em **R\$ 12.594,17** (doze mil quinhentos e noventa e quatro reais e dezessete centavos), no **BB Previd RF Fluxo** conta 6312-6 (previdenciária) a rentabilidade foi de **R\$ 24.197,25** (vinte e quatro mil cento e oitenta e sete reais e vinte e cinco centavos), no **BB Previd RF Perfil** da conta 6312-6 (previdenciária) a rentabilidade foi de **R\$ 16.356,29** (dezesseis mil trezentos e cinquenta e seis reais e vinte e nove centavos), no **Ações Divid Midcaps** da conta 6312-6 (previdenciária), a rentabilidade foi negativa em **R\$ 10.126,40** (dez mil cento e vinte e seis reais e quarenta centavos), no **BB Prev RF Ret Total** da conta 6312-6 (previdenciária) a rentabilidade foi de **R\$ 9.553,38** (nove mil quinhentos e cinquenta e três reais e trinta e oito centavos), no **BB Previd RF Fluxo** da conta 21481-7 (despesas administrativas) a rentabilidade foi de **R\$ 3.406,43** (três mil quatrocentos e seis reais e quarenta e três centavos), no **BB Previd RF IRF-M1** conta 21509-0 (reserva administrativa) a rentabilidade foi de **R\$ 1.936,22** (mil novecentos e trinta e seis reais e vinte e dois centavos), no **BB Previd RF Fluxo** conta 21509-0 (reserva administrativa) a rentabilidade foi de **R\$ 4.958,20** (quatro mil novecentos e cinquenta e oito reais e vinte centavos) e no **BB Previd RF Perfil** da conta 21509-0 (reserva administrativa) a rentabilidade foi de **R\$ 5.231,03** (cinco mil duzentos e trinta e um reais e três centavos), totalizando um montante de **R\$ 76.148,15** (setenta e seis mil cento e quarenta e oito reais e quinze centavos). Ato contínuo, informou também os rendimentos referentes ao mês de **Dezembro** no **CAIXA FI BRASIL REF. DI LONGO PRAZO** a rentabilidade foi de **R\$ 9.504,23** (nove mil quinhentos e quatro reais e vinte e três centavos), no **CAIXA FI BRASIL FIC GESTÃO ESTR** da conta 154-8 (previdenciária) a rentabilidade foi de **R\$ 4.568,43** (quatro mil quinhentos e sessenta e oito reais e quarenta e três centavos), no **BB PREVID RF IMA-B 5** da conta 6312-6 (previdenciária) a rentabilidade foi

negativa em **RS 5.040,94** (cinco mil quarenta reais e noventa e quatro centavos), no **BB PREVID RF IMA-B** da conta 6312-6 (previdenciária) a rentabilidade foi negativa em **RS 47.417,69** (quarenta e sete mil quatrocentos e dezesseis reais e sessenta e nove centavos), no **Ações Seleção Fator** da conta 6312-6 (previdenciária) a rentabilidade foi negativa em **RS 19.074,70** (dezenove mil setenta e quatro reais e setenta centavos), no **MM Macro** da conta 6312-6 (previdenciária) a rentabilidade foi de **RS 1.749,49** (mil setecentos e quarenta e nove reais e quarenta e nove centavos), o **MM Juros e Moedas** da conta 6312-6 (previdenciária) a rentabilidade foi de **RS 2.952,06** (dois mil novecentos e cinquenta e dois reais e seiscentavos), no **BB Previd RF IRF-M** conta 6312-6 (previdenciária) a rentabilidade foi negativa de **RS 38.276,45** (trinta e oito mil duzentos e setenta e seis reais e quarenta e cinco centavos), no **BB Previd RF IRF-M1** conta 6312-6 (previdenciária) a rentabilidade foi de **RS 30.168,25** (trinta mil cento e sessenta e oito reais e vinte e cinco centavos), no **BB Previd RF Fluxo** conta 6312-6 (previdenciária) a rentabilidade de **RS 24.625,55** (vinte e quatro mil seiscentos e vinte e cinco reais e cinquenta e cinco centavos), **BB Previd RF Perfil** da conta 6312-6 (previdenciária) a rentabilidade foi de **RS 21.924,65** (vinte e um mil novecentos e vinte e quatro reais e sessenta e cinco centavos), no **Ações Divid Midcaps** da conta 6312-6 (previdenciária) a rentabilidade negativa em **RS 31.411,43** (trinta e um mil quatrocentos e onze reais e quarenta e três centavos), no **BB Prev RF Ret Total** da conta 6312-6 (previdenciária) a rentabilidade foi de **RS 3.575,23** (tres mil quinhentos e setenta e cinco reais e vinte e três centavos), no **BB Previd RF Fluxo da conta 21481-7** (despesas administrativas) a rentabilidade foi de **RS 3.635,72** (três mil seiscentos e trinta e cinco reais e setenta e dois centavos), no **BB Previd RF IRF-M1** conta 21509-0 (reserva administrativa) a rentabilidade foi de **RS 2.415,01** (dois mil quatrocentos e quinze reais e um centavos), no **BB Previd RF Fluxo** conta 21509-0 (reserva administrativa) a rentabilidade foi de **RS 6.018,52** (seis mil dezoito reais e cinquenta e dois centavos) e no **BB Previd RF Perfil** da conta 21509-0 (reserva administrativa) a rentabilidade foi de **RS 5.210,78** (cinco mil duzentos e dez reais e setenta e oito centavos), totalizando um montante negativo de **RS 24.873,29** (vinte e quatro mil oitocentos e setenta e três reais e vinte e nove centavos), informou também valor das disponibilidades em **Novembro** em caixa **RS 0,00** (zero reais) e em banco **RS 25.903.177,15** (vinte e cinco milhões novecentos e e três mil cento e setenta e sete reais e quinze centavos); em **Dezembro** em caixa **RS 0,00** (zero reais) e em banco **RS 25.506.075,93** (vinte e cinco milhões quinhentos e seis mil setenta e cinco reais e noventa e três centavos). Após análise dos extratos e relatórios mensais, o Sr Juraci fez uso da palavra e justificou que essa rentabilidade negativa do mês de dezembro foi ocasionada pelo panorama de grandes desafios, tanto no Brasil como no exterior. Enquanto o Brasil busca equilibrar responsabilidades fiscal e crescimento econômico, o cenário internacional será moldado pelas políticas monetárias e geopolíticas em um contexto de recuperação econômica incerta e persistentes tensões globais. Em relação ao desempenho dos investimentos, na renda fixa nacional apenas ativos mais conservadores, como CDI (10,78%) e IRFM-1 (9,46%), apresentaram desempenho em linha com a meta atuarial (IPCA + 5,25%). Índices de mais longa duração, por outro lado, apresentaram desempenho abaixo do esperado no ano, com destaque negativo para IMA-B 5+, IMA-B e IRF-M 1+, que caíram 8,63%, 2,44% e 1,81%, respectivamente. Na renda variável, o Ibovespa sofreu durante o ano, sendo impactado negativamente por fatores macroeconômicos e aumento de aversão a risco de investidores, acumulando queda de 10,36% em 2024. O S&P 500, por outro lado, subiu 23,31%, sendo puxado por grandes empresas de tecnologia. Por fim, o Global BDRX apresentou forte alta de 70,59%, sendo impactado positivamente também pela alta expressiva do dólar no período. Desse modo ficou decidido pedir orientação da assessoria de investimentos, qual seja a Lema, em relação a carteira. Nada mais havendo a tratar encerrou-se a reunião, para constar, lavrou-se a presente ata a qual vai subscrita por mim Juraci Marques Ferreira Filho (membro do COI) e pelos demais presentes. Em seguida, foi feita a leitura da ata deste sessão e aprovada por unanimidade.

Alhandra-PB, de 30 de Janeiro de 2025.

Severina Anacleto de Lima

Severina Anacleto de Lima
Presidente do COI



Suély Rodrigues P. Souza

Suély Rodrigues Carneiro de Souza
Membro do COI



Juraci Marques Ferreira Filho
Membro do COI



Investimentos - Investimentos Fundos - Mensal

G3310309455407931
03/12/2024 09:57:00

Cliente

Agência 1262-9
Conta 21509-0 INSTITUTO P S M ALHANDRA
Mês/ano referência NOVEMBRO/2024

BB Previd RF IRF-M1 - CNPJ: 11.328.882/0001-35

Data	Histórico	Valor	Valor IR Prej. Comp.	Valor IOF	Quantidade cotas	Valor cota	Saldo cotas
31/10/2024	SALDO ANTERIOR	355.434,46			93.417,285566		
29/11/2024	SALDO ATUAL	357.370,68			93.417,285566		93.417,285566

Resumo do mês

SALDO ANTERIOR	355.434,46
APLICAÇÕES (+)	0,00
RESGATES (-)	0,00
RENDIMENTO BRUTO (+)	1.936,22
IMPOSTO DE RENDA (-)	0,00
IOF (-)	0,00
RENDIMENTO LÍQUIDO	1.936,22
SALDO ATUAL =	357.370,68

Valor da Cota

31/10/2024	3,804803964
29/11/2024	3,825530543

Rentabilidade

No mês	0,5447
No ano	8,4382
Últimos 12 meses	9,3987

BB Previd Fluxo RF - CNPJ: 13.077.415/0001-05

Data	Histórico	Valor	Valor IR Prej. Comp.	Valor IOF	Quantidade cotas	Valor cota	Saldo cotas
31/10/2024	SALDO ANTERIOR	686.271,62			233.487,090601		
01/11/2024	RESGATE	5,80			1,972559	2,940343321	233.485,118042
	Aplicação 02/08/2022	5,80			1,972559		
29/11/2024	SALDO ATUAL	691.224,02			233.485,118042		233.485,118042

Resumo do mês

SALDO ANTERIOR	686.271,62
APLICAÇÕES (+)	0,00
RESGATES (-)	5,80
RENDIMENTO BRUTO (+)	4.958,20
IMPOSTO DE RENDA (-)	0,00
IOF (-)	0,00
RENDIMENTO LÍQUIDO	4.958,20
SALDO ATUAL =	691.224,02

Valor da Cota

31/10/2024	2,939227238
29/11/2024	2,960462845

Rentabilidade

No mês	0,7224
No ano	8,8819
Últimos 12 meses	9,7755

BB Previd RF Perfil - CNPJ: 13.077.418/0001-49

Data	Histórico	Valor	Valor IR Prej. Comp.	Valor IOF	Quantidade cotas	Valor cota	Saldo cotas
31/10/2024	SALDO ANTERIOR	648.892,48			194.126,505122		
29/11/2024	SALDO ATUAL	654.123,51			194.126,505122		194.126,505122

Resumo do mês

SALDO ANTERIOR	648.892,48
APLICAÇÕES (+)	0,00

RESGATES (-)	0,00
RENDIMENTO BRUTO (+)	5.231,03
IMPOSTO DE RENDA (-)	0,00
IOF (-)	0,00
RENDIMENTO LÍQUIDO	5.231,03
SALDO ATUAL =	654.123,51

Valor da Cota

31/10/2024	3,342626896
29/11/2024	3,369573415

Rentabilidade

No mês	0,8061
No ano	10,0020
Últimos 12 meses	10,9944

Transação efetuada com sucesso por: JE701101 SUELY RODRIGUES CARNEIRO DE SOUZA.

Serviço de Atendimento ao Consumidor - SAC 0800 729 0722

Ouvidoria BB 0800 729 5678

Para deficientes auditivos 0800 729 0088



Investimentos - Investimentos Fundos - Mensal

G3310309455407931
03/12/2024 09:56:36

Cliente

Agência 1262-9
Conta 21481-7 INSTITUTO P S M ALHANDRA
Mês/ano referência NOVEMBRO/2024

BB Previd Fluxo RF - CNPJ: 13.077.415/0001-05

Data	Histórico	Valor	Valor IR Prej. Comp.	Valor IOF	Quantidade cotas	Valor cota	Saldo cotas
31/10/2024	SALDO ANTERIOR	406.010,43			138.135,093806		
01/11/2024	APLICAÇÃO	83.985,02			28.562,997864	2,940343321	166.698,091670
05/11/2024	RESGATE	285,60			97,061408	2,942467111	166.601,030262
	Aplicação 03/06/2024	285,60			97,061408		
06/11/2024	RESGATE	160,00			54,355724	2,943572235	166.546,674538
	Aplicação 03/06/2024	160,00			54,355724		
07/11/2024	RESGATE	1,50			0,509399	2,944643764	166.546,165139
	Aplicação 03/06/2024	1,50			0,509399		
08/11/2024	RESGATE	8,00			2,715806	2,945718183	166.543,449333
	Aplicação 03/06/2024	8,00			2,715806		
12/11/2024	RESGATE	796,13			270,054337	2,948036342	166.273,394996
	Aplicação 03/06/2024	796,13			270,054337		
14/11/2024	RESGATE	17.185,02			5.824,782321	2,950328279	160.448,612675
	Aplicação 03/06/2024	17.185,02			5.824,782321		
18/11/2024	RESGATE	10,00			3,388178	2,951438950	160.445,224497
	Aplicação 03/06/2024	10,00			3,388178		
19/11/2024	RESGATE	6.641,13			2.249,279872	2,952558320	158.195,944625
	Aplicação 03/06/2024	6.641,13			2.249,279872		
21/11/2024	RESGATE	2.607,33			882,724642	2,953729710	157.313,219983
	Aplicação 03/06/2024	2.607,33			882,724642		
22/11/2024	RESGATE	10,00			3,384291	2,954829016	157.309,835692
	Aplicação 03/06/2024	10,00			3,384291		
25/11/2024	RESGATE	2.762,03			934,386538	2,955982228	156.375,449154
	Aplicação 03/06/2024	2.762,03			934,386538		
27/11/2024	RESGATE	8.784,00			2.969,340436	2,958232708	153.406,108718
	Aplicação 03/06/2024	8.784,00			2.969,340436		
28/11/2024	RESGATE	5.059,23			1.709,588055	2,959326947	151.696,520663
	Aplicação 03/06/2024	5.059,23			1.709,588055		
29/11/2024	SALDO ATUAL	449.091,91			151.696,520663		151.696,520663

Resumo do mês

SALDO ANTERIOR	406.010,43
APLICAÇÕES (+)	83.985,02
RESGATES (-)	44.309,97
RENDIMENTO BRUTO (+)	3.406,43
IMPOSTO DE RENDA (-)	0,00
IOF (-)	0,00
RENDIMENTO LÍQUIDO	3.406,43
SALDO ATUAL =	449.091,91

Valor da Cota

31/10/2024	2,939227238
29/11/2024	2,960462845

Rentabilidade

No mês	0,7224
No ano	8,8819
Últimos 12 meses	9,7755

Transação efetuada com sucesso por: JE701101 SUELY RODRIGUES CARNEIRO DE SOUZA.

Serviço de Atendimento ao Consumidor - SAC 0800 729 0722

Ouvidoria BB 0800 729 5678

Para deficientes auditivos 0800 729 0088



Investimentos - Investimentos Fundos - Mensal

G3310309455407931
03/12/2024 09:56:04

Cliente

Agência 1262-9
Conta 6312-6 I S SOC MUN ALHANDRA
Mês/ano referência NOVEMBRO/2024

PREVID RF IMA-B 5 - CNPJ: 3.543.447/0001-03

Data	Histórico	Valor	Valor IR Prej. Comp.	Valor IOF	Quantidade cotas	Valor cota	Saldo cotas
31/10/2024	SALDO ANTERIOR	1.790.549,48			64.126,591406		
29/11/2024	SALDO ATUAL	1.796.595,56			64.126,591406		64.126,591406

Resumo do mês

SALDO ANTERIOR	1.790.549,48
APLICAÇÕES (+)	0,00
RESGATES (-)	0,00
RENDIMENTO BRUTO (+)	6.046,08
IMPOSTO DE RENDA (-)	0,00
IOF (-)	0,00
RENDIMENTO LÍQUIDO	6.046,08
SALDO ATUAL =	1.796.595,56

Valor da Cota

31/10/2024	27,922105889
29/11/2024	28,016389454

Rentabilidade

No mês	0,3376
No ano	6,1716
Últimos 12 meses	7,7053

BB Previd RF IMA-B - CNPJ: 7.861.554/0001-22

Data	Histórico	Valor	Valor IR Prej. Comp.	Valor IOF	Quantidade cotas	Valor cota	Saldo cotas
31/10/2024	SALDO ANTERIOR	1.847.147,43			263.737,053662		
29/11/2024	SALDO ATUAL	1.847.453,76			263.737,053662		263.737,053662

Resumo do mês

SALDO ANTERIOR	1.847.147,43
APLICAÇÕES (+)	0,00
RESGATES (-)	0,00
RENDIMENTO BRUTO (+)	306,33
IMPOSTO DE RENDA (-)	0,00
IOF (-)	0,00
RENDIMENTO LÍQUIDO	306,33
SALDO ATUAL =	1.847.453,76

Valor da Cota

31/10/2024	7,003746375
29/11/2024	7,004907863

Rentabilidade

No mês	0,0165
No ano	-0,1915
Últimos 12 meses	2,5482

Ações Seleção Fator - CNPJ: 7.882.792/0001-14

Data	Histórico	Valor	Valor IR Prej. Comp.	Valor IOF	Quantidade cotas	Valor cota	Saldo cotas
31/10/2024	SALDO ANTERIOR	507.553,28			187.691,060174		
29/11/2024	SALDO ATUAL	495.082,69			187.691,060174		187.691,060174

Resumo do mês

SALDO ANTERIOR	507.553,28
APLICAÇÕES (+)	0,00
RESGATES (-)	0,00
RENDIMENTO BRUTO (-)	-12.470,59

IMPOSTO DE RENDA (-)	0,00
IOF (-)	0,00
RENDIMENTO LÍQUIDO	-12.470,59
SALDO ATUAL =	495.082,69

Valor da Cota	
31/10/2024	2,704195301
29/11/2024	2,637753195

Rentabilidade	
No mês	-2,4570
No ano	-10,8325
Últimos 12 meses	-6,1781

MM Macro - CNPJ: 5.962.491/0001-75								
Data	Histórico	Valor	Valor IR Prej. Comp.	Valor IOF	Quantidade cotas	Valor cota	Saldo cotas	
31/10/2024	SALDO ANTERIOR	470.069,12			101.217,229238			
29/11/2024	SALDO ATUAL	464.031,11			101.217,229238		101.217,229238	

Resumo do mês	
SALDO ANTERIOR	470.069,12
APLICAÇÕES (+)	0,00
RESGATES (-)	0,00
RENDIMENTO BRUTO (-)	-6.038,01
IMPOSTO DE RENDA (-)	0,00
IOF (-)	0,00
RENDIMENTO LÍQUIDO	-6.038,01
SALDO ATUAL =	464.031,11

Valor da Cota	
31/10/2024	4,644161143
29/11/2024	4,584507145

Rentabilidade	
No mês	-1,2844
No ano	1,8985
Últimos 12 meses	3,7902

MM Juros e Moedas - CNPJ: 6.015.368/0001-00								
Data	Histórico	Valor	Valor IR Prej. Comp.	Valor IOF	Quantidade cotas	Valor cota	Saldo cotas	
31/10/2024	SALDO ANTERIOR	417.001,23			80.551,122349			
29/11/2024	SALDO ATUAL	418.883,91			80.551,122349		80.551,122349	

Resumo do mês	
SALDO ANTERIOR	417.001,23
APLICAÇÕES (+)	0,00
RESGATES (-)	0,00
RENDIMENTO BRUTO (+)	1.882,68
IMPOSTO DE RENDA (-)	0,00
IOF (-)	0,00
RENDIMENTO LÍQUIDO	1.882,68
SALDO ATUAL =	418.883,91

Valor da Cota	
31/10/2024	5,176851924
29/11/2024	5,200224380

Rentabilidade	
No mês	0,4514
No ano	7,4304
Últimos 12 meses	8,4422

BB PREVID RF IRF-M - CNPJ: 7.111.384/0001-69								
Data	Histórico	Valor	Valor IR Prej. Comp.	Valor IOF	Quantidade cotas	Valor cota	Saldo cotas	
31/10/2024	SALDO ANTERIOR	2.330.906,08			296.322,602433			
29/11/2024	SALDO ATUAL	2.318.311,91			296.322,602433		296.322,602433	

Resumo do mês	
SALDO ANTERIOR	2.330.906,08

APLICAÇÕES (+)	0,00
RESGATES (-)	0,00
RENDIMENTO BRUTO (-)	-12.594,17
IMPOSTO DE RENDA (-)	0,00
IOF ()	0,00
RENDIMENTO LIQUIDO	-12.594,17
SALDO ATUAL -	2.318.311,91

Valor da Cota

31/10/2024	7,866109646
29/11/2024	7,823608083

Rentabilidade

No mês	-0,5403
No ano	3,3363
Últimos 12 meses	4,8440

BB Previd RF IRF-M1 - CNPJ: 11.328.882/0001-35

Data	Histórico	Valor	Valor IR Prej. Comp.	Valor IOF	Quantidade cotas	Valor cota	Saldo cotas
31/10/2024	SALDO ANTERIOR	4.440.083,86			1.166.967,838415		
29/11/2024	SALDO ATUAL	4.464.271,11			1.166.967,838415		1.166.967,838415

Resumo do mês

SALDO ANTERIOR	4.440.083,86
APLICAÇÕES (+)	0,00
RESGATES (-)	0,00
RENDIMENTO BRUTO (+)	24.187,25
IMPOSTO DE RENDA (-)	0,00
IOF (-)	0,00
RENDIMENTO LÍQUIDO	24.187,25
SALDO ATUAL =	4.464.271,11

Valor da Cota

31/10/2024	3,804803964
29/11/2024	3,825530543

Rentabilidade

No mês	0,5447
No ano	8,4382
Últimos 12 meses	9,3987

BB Previd Fluxo RF - CNPJ: 13.077.415/0001-05

Data	Histórico	Valor	Valor IR Prej. Comp.	Valor IOF	Quantidade cotas	Valor cota	Saldo cotas
31/10/2024	SALDO ANTERIOR	2.552.125,92			868.298,269538		
01/11/2024	RESGATE	83.996,62			28.566,942983	2,940343321	839.731,326555
	Aplicação 30/09/2024	83.996,62			28.566,942983		
13/11/2024	APLICAÇÃO	1.568,38			531,792708	2,949231863	840.263,119263
19/11/2024	RESGATE	4.794,55			1.623,862928	2,952558320	838.639,256335
	Aplicação 30/09/2024	4.794,55			1.623,862928		
22/11/2024	RESGATE	659.874,45			223.320,688414	2,954829016	615.318,567921
	Aplicação 30/09/2024	659.874,45			223.320,688414		
25/11/2024	RESGATE	160.305,18			54.230,765829	2,955982228	561.087,802092
	Aplicação 30/09/2024	160.305,18			54.230,765829		
28/11/2024	APLICAÇÃO	516,13			174,407900	2,959326947	561.262,209992
29/11/2024	APLICAÇÃO	1.420.679,57			479.884,276338	2,960462845	1.041.146,486330
29/11/2024	SALDO ATUAL	3.082.275,49			1.041.146,486330		1.041.146,486330

Resumo do mês

SALDO ANTERIOR	2.552.125,92
APLICAÇÕES (+)	1.422.764,08
RESGATES (-)	908.970,80
RENDIMENTO BRUTO (+)	16.356,29
IMPOSTO DE RENDA (-)	0,00
IOF (-)	0,00
RENDIMENTO LÍQUIDO	16.356,29
SALDO ATUAL =	3.082.275,49

Valor da Cota

31/10/2024 2,939227238
29/11/2024 2,960462845

Rentabilidade

No mês 0,7224
No ano 8,8819
Últimos 12 meses 9,7755

BB Previd RF Perfil - CNPJ: 13.077.418/0001-49

Data	Histórico	Valor	Valor IR Prej. Comp.	Valor IOF	Quantidade cotas	Valor cota	Saldo cotas
31/10/2024	SALDO ANTERIOR	2.730.251,84			816.798,261531		
29/11/2024	SALDO ATUAL	2.752.261,71			816.798,261531		816.798,261531

Resumo do mês

SALDO ANTERIOR 2.730.251,84
APLICAÇÕES (+) 0,00
RESGATES (-) 0,00
RENDIMENTO BRUTO (+) 22.009,87
IMPOSTO DE RENDA (-) 0,00
IOF (-) 0,00
RENDIMENTO LÍQUIDO 22.009,87
SALDO ATUAL = 2.752.261,71

Valor da Cota

31/10/2024 3,342626896
29/11/2024 3,369573415

Rentabilidade

No mês 0,8061
No ano 10,0020
Últimos 12 meses 10,9944

Ações Divid Midcaps - CNPJ: 14.213.331/0001-14

Data	Histórico	Valor	Valor IR Prej. Comp.	Valor IOF	Quantidade cotas	Valor cota	Saldo cotas
31/10/2024	SALDO ANTERIOR	546.456,04			193.686,204419		
29/11/2024	SALDO ATUAL	536.329,64			193.686,204419		193.686,204419

Resumo do mês

SALDO ANTERIOR 546.456,04
APLICAÇÕES (+) 0,00
RESGATES (-) 0,00
RENDIMENTO BRUTO (-) -10.126,40
IMPOSTO DE RENDA (-) 0,00
IOF (-) 0,00
RENDIMENTO LÍQUIDO -10.126,40
SALDO ATUAL = 536.329,64

Valor da Cota

31/10/2024 2,821347253
29/11/2024 2,769064748

Rentabilidade

No mês -1,8531
No ano -2,6338
Últimos 12 meses 5,2942

BB Prev RF Ret Total - CNPJ: 35.292.588/0001-89

Data	Histórico	Valor	Valor IR Prej. Comp.	Valor IOF	Quantidade cotas	Valor cota	Saldo cotas
31/10/2024	SALDO ANTERIOR	2.100.040,27			1.450.293,943008		
29/11/2024	SALDO ATUAL	2.109.593,65			1.450.293,943008		1.450.293,943008

Resumo do mês

SALDO ANTERIOR 2.100.040,27
APLICAÇÕES (+) 0,00
RESGATES (-) 0,00
RENDIMENTO BRUTO (+) 9.553,38
IMPOSTO DE RENDA (-) 0,00
IOF (-) 0,00
RENDIMENTO LÍQUIDO 9.553,38

SALDO ATUAL = 2.109.593,65

Valor da Cota

31/10/2024	1,448010095
29/11/2024	1,454597294

Rentabilidade

No mês	0,4549
No ano	7,9414
Últimos 12 meses	8,9649

Transação efetuada com sucesso por: JE701101 SUELY RODRIGUES CARNEIRO DE SOUZA.

Serviço de Atendimento ao Consumidor - SAC 0800 729 0722

Ouvidoria BB 0800 729 5678

Para deficientes auditivos 0800 729 0088



**Extrato Fundo de Investimento
Para simples verificação**

Nome da Agência
CRUZ DAS ARMAS, PB

Código Operação Emissão
1033 5993 03/12/2024

Fundo
CAIXA FIC BRASIL GESTÃO
ESTRATÉGICA

CNPJ do Fundo Início das Atividades do Fundo
23.215.097/0001-55 28/10/2016

Rentabilidade do Fundo

No Mês(%)	No Ano(%)	Nos Últimos 12 Meses(%)	Cota em: 31/10/2024	Cota em: 29/11/2024
0,5330	6,0509	7,3313	2,00647700	2,01717100

Administradora

Nome	Endereço	CNPJ da Administradora
Caixa Econômica Federal	Av. Paulista nº 2.300, 11º andar, Bela Vista, São Paulo/SP - CEP 01310-300	00.360.305/0001-04

Cliente

Nome	CPF/CNPJ	Conta Corrente	Mês/Ano	Folha
IPEMAD	03.474.832/0001-38	0006.000000000154-8	11/2024	01/01

Análise do Perfil do Investidor Data da Avaliação

Resumo da Movimentação

	Valor em R\$	Qtde de Cotas
Histórico		
Saldo Anterior	2.306.610,40C	1.149.582,273043
Aplicações	0,00	0,000000
Resgates	0,00	0,000000
Rendimento Bruto no Mês	12.293,63C	
IRRF	0,00	
IOF	0,00	
Taxa de Saída	0,00	
Saldo Bruto*	2.318.904,03C	1.149.582,273043
Resgate Bruto em Trânsito*	0,00	

(* Valor sujeito à tributação, conforme legislação em vigor)

Movimentação Detalhada

Data	Histórico	Valor R\$	Qtde de Cotas
------	-----------	-----------	---------------



**Extrato Fundo de Investimento
Para simples verificação**

Nome da Agência
CRUZ DAS ARMAS, PB

Código Operação Emissão
1033 5404 03/12/2024

Fundo
CAIXA FI BRASIL REF. DI LONGO
PRAZO

CNPJ do Fundo Início das Atividades do Fundo
03.737.206/0001-97 04/07/2006

Rentabilidade do Fundo

No Mês(%)	No Ano(%)	Nos Últimos 12 Meses(%)	Cota em: 31/10/2024	Cota em: 29/11/2024
0,8095	10,1159	11,1337	5,45479100	5,49894900

Administradora

Nome	Endereço	CNPJ da Administradora
Caixa Econômica Federal	Av. Paulista nº 2.300, 11º andar, Bela Vista, São Paulo/SP - CEP 01310-300	00.360.305/0001-04

Cliente

Nome	CPF/CNPJ	Conta Corrente	Mês/Ano	Folha
IPEMAD	03.474.832/0001-38	0006.000000000154-8	11/2024	01/01

Análise do Perfil do Investidor Data da Avaliação

Resumo da Movimentação

Histórico	Valor em R\$	Qtde de Cotas
Saldo Anterior	1.137.693,35C	208.567,725431
Aplicações	0,00	0,000000
Resgates	0,00	0,000000
Rendimento Bruto no Mês	9.209,93C	
IRRF	0,00	
IOF	0,00	
Taxa de Saída	0,00	
Saldo Bruto*	1.146.903,28C	208.567,725431
Resgate Bruto em Trânsito*	0,00	

(*) Valor sujeito à tributação, conforme legislação em vigor

Movimentação Detalhada

Data	Histórico	Valor R\$	Qtde de Cotas
------	-----------	-----------	---------------



Investimentos - Investimentos Fundos - Mensal

G3350208361821021
02/01/2025 08:52:49

Cliente

Agência 1262-9
Conta 6312-6 I S SOC MUN ALHANDRA
Mês/ano referência DEZEMBRO/2024

PREVID RF IMA-B 5 - CNPJ: 3.543.447/0001-03

Data	Histórico	Valor	Valor IR Prej. Comp.	Valor IOF	Quantidade cotas	Valor cota	Saldo cotas
29/11/2024	SALDO ANTERIOR	1.796.595,56			64.126,591406		
31/12/2024	SALDO ATUAL	1.791.554,62			64.126,591406		64.126,591406

Resumo do mês

SALDO ANTERIOR	1.796.595,56
APLICAÇÕES (+)	0,00
RESGATES (-)	0,00
RENDIMENTO BRUTO (-)	-5.040,94
IMPOSTO DE RENDA (-)	0,00
IOF (-)	0,00
RENDIMENTO LÍQUIDO	-5.040,94
SALDO ATUAL =	1.791.554,62

Valor da Cota

29/11/2024	28,016389454
31/12/2024	27,937780331

Rentabilidade

No mês	-0,2805
No ano	5,8737
Últimos 12 meses	5,8737

BB Previd RF IMA-B - CNPJ: 7.861.554/0001-22

Data	Histórico	Valor	Valor IR Prej. Comp.	Valor IOF	Quantidade cotas	Valor cota	Saldo cotas
29/11/2024	SALDO ANTERIOR	1.847.453,76			263.737,053662		
31/12/2024	SALDO ATUAL	1.800.036,07			263.737,053662		263.737,053662

Resumo do mês

SALDO ANTERIOR	1.847.453,76
APLICAÇÕES (+)	0,00
RESGATES (-)	0,00
RENDIMENTO BRUTO (-)	-47.417,69
IMPOSTO DE RENDA (-)	0,00
IOF (-)	0,00
RENDIMENTO LÍQUIDO	-47.417,69
SALDO ATUAL =	1.800.036,07

Valor da Cota

29/11/2024	7,004907863
31/12/2024	6,825116316

Rentabilidade

No mês	-2,5666
No ano	-2,7532
Últimos 12 meses	-2,7532

Ações Seleção Fator - CNPJ: 7.882.792/0001-14

Data	Histórico	Valor	Valor IR Prej. Comp.	Valor IOF	Quantidade cotas	Valor cota	Saldo cotas
29/11/2024	SALDO ANTERIOR	495.082,69			187.691,060174		
31/12/2024	SALDO ATUAL	476.007,99			187.691,060174		187.691,060174

Resumo do mês

SALDO ANTERIOR	495.082,69
APLICAÇÕES (+)	0,00
RESGATES (-)	0,00
RENDIMENTO BRUTO (-)	-19.074,70

IMPOSTO DE RENDA (-)	0,00
IOF (-)	0,00
RENDIMENTO LÍQUIDO	-19.074,70
SALDO ATUAL =	476.007,99

Valor da Cota

29/11/2024	2,637753195
31/12/2024	2,536125000

Rentabilidade

No mês	-3,8528
No ano	-14,2680
Últimos 12 meses	-14,2680

MM Macro - CNPJ: 5.962.491/0001-75

Data	Histórico	Valor	Valor IR Prej. Comp.	Valor IOF	Quantidade cotas	Valor cota	Saldo cotas
29/11/2024	SALDO ANTERIOR	464.031,11			101.217,229238		
31/12/2024	SALDO ATUAL	465.780,60			101.217,229238		101.217,229238

Resumo do mês

SALDO ANTERIOR	464.031,11
APLICAÇÕES (+)	0,00
RESGATES (-)	0,00
RENDIMENTO BRUTO (+)	1.749,49
IMPOSTO DE RENDA (-)	0,00
IOF (-)	0,00
RENDIMENTO LÍQUIDO	1.749,49
SALDO ATUAL =	465.780,60

Valor da Cota

29/11/2024	4,584507145
31/12/2024	4,601791628

Rentabilidade

No mês	0,3770
No ano	2,2827
Últimos 12 meses	2,2827

MM Juros e Moedas - CNPJ: 6.015.368/0001-00

Data	Histórico	Valor	Valor IR Prej. Comp.	Valor IOF	Quantidade cotas	Valor cota	Saldo cotas
29/11/2024	SALDO ANTERIOR	418.883,91			80.551,122349		
31/12/2024	SALDO ATUAL	421.835,97			80.551,122349		80.551,122349

Resumo do mês

SALDO ANTERIOR	418.883,91
APLICAÇÕES (+)	0,00
RESGATES (-)	0,00
RENDIMENTO BRUTO (+)	2.952,06
IMPOSTO DE RENDA (-)	0,00
IOF (-)	0,00
RENDIMENTO LÍQUIDO	2.952,06
SALDO ATUAL =	421.835,97

Valor da Cota

29/11/2024	5,200224380
31/12/2024	5,236872648

Rentabilidade

No mês	0,7047
No ano	8,1875
Últimos 12 meses	8,1875

BB PREVID RF IRF-M - CNPJ: 7.111.384/0001-69

Data	Histórico	Valor	Valor IR Prej. Comp.	Valor IOF	Quantidade cotas	Valor cota	Saldo cotas
29/11/2024	SALDO ANTERIOR	2.318.311,91			296.322,602433		
31/12/2024	SALDO ATUAL	2.280.035,46			296.322,602433		296.322,602433

Resumo do mês

SALDO ANTERIOR	2.318.311,91
----------------	--------------

APLICAÇÕES (+)	0,00
RESGATES (-)	0,00
RENDIMENTO BRUTO (-)	-38.276,45
IMPOSTO DE RENDA (-)	0,00
IOF (-)	0,00
RENDIMENTO LÍQUIDO	-38.276,45
SALDO ATUAL =	2.280.035,46

Valor da Cota

29/11/2024	7,823608083
31/12/2024	7,694436543

Rentabilidade

No mês	-1,6510
No ano	1,6302
Últimos 12 meses	1,6302

BB Previd RF IRF-M1 - CNPJ: 11.328.882/0001-35

Data	Histórico	Valor	Valor IR Prej. Comp.	Valor IOF	Quantidade cotas	Valor cota	Saldo cotas
29/11/2024	SALDO ANTERIOR	4.464.271,11			1.166.967,838415		
31/12/2024	SALDO ATUAL	4.494.439,36			1.166.967,838415		1.166.967,838415

Resumo do mês

SALDO ANTERIOR	4.464.271,11
APLICAÇÕES (+)	0,00
RESGATES (-)	0,00
RENDIMENTO BRUTO (+)	30.168,25
IMPOSTO DE RENDA (-)	0,00
IOF (-)	0,00
RENDIMENTO LÍQUIDO	30.168,25
SALDO ATUAL =	4.494.439,36

Valor da Cota

29/11/2024	3,825530543
31/12/2024	3,851382372

Rentabilidade

No mês	0,6757
No ano	9,1710
Últimos 12 meses	9,1710

BB Previd Fluxo RF - CNPJ: 13.077.415/0001-05

Data	Histórico	Valor	Valor IR Prej. Comp.	Valor IOF	Quantidade cotas	Valor cota	Saldo cotas
29/11/2024	SALDO ANTERIOR	3.082.275,49			1.041.146,486330		
02/12/2024	APLICAÇÃO	510,33			172,311915	2,961664026	1.041.318,798245
03/12/2024	RESGATE	83.990,82			28.349,352818	2,962706787	1.012.969,445427
	Aplicação 30/09/2024	83.990,82			28.349,352818		
05/12/2024	APLICAÇÃO	2.455,95			828,291623	2,965078882	1.013.797,737050
10/12/2024	RESGATE	882,86			297,414013	2,968454618	1.013.500,323037
	Aplicação 30/09/2024	882,86			297,414013		
12/12/2024	APLICAÇÃO	20.359,08			6.853,566763	2,970581699	1.020.353,889800
13/12/2024	APLICAÇÃO	327.267,10			110.123,185781	2,971827392	1.130.477,075581
17/12/2024	APLICAÇÃO	16.188,02			5.442,534493	2,974353221	1.135.919,610074
18/12/2024	APLICAÇÃO	225,14			75,664578	2,975500599	1.135.995,274652
19/12/2024	RESGATE	128.405,86			43.137,586374	2,976658427	1.092.857,688278
	Aplicação 30/09/2024	128.405,86			43.137,586374		
20/12/2024	RESGATE	443.609,28			148.988,868781	2,977465925	943.868,819497
	Aplicação 30/09/2024	15.888,78			5.336,343555		
	Aplicação 18/10/2024	1.511,63			507,688586		
	Aplicação 22/10/2024	277,78			93,292984		
	Aplicação 30/10/2024	425.931,09			143.051,543656		
23/12/2024	RESGATE	921,40			309,369836	2,978312340	943.559,449661
	Aplicação 30/10/2024	921,40			309,369836		
26/12/2024	RESGATE	86.134,06			28.893,998365	2,981036370	914.665,451296
	Aplicação 30/10/2024	86.134,06			28.893,998365		
31/12/2024	SALDO ATUAL	2.729.962,38			914.665,451296		914.665,451296

Resumo do mês

SALDO ANTERIOR	3.082.275,49
APLICAÇÕES (+)	367.005,62
RESGATES (-)	743.944,28
RENDIMENTO BRUTO (+)	24.625,55
IMPOSTO DE RENDA (-)	0,00
IOF (-)	0,00
RENDIMENTO LÍQUIDO	24.625,55
SALDO ATUAL =	2.729.962,38

Valor da Cota

29/11/2024	2,960462845
31/12/2024	2,984656712

Rentabilidade

No mês	0,8172
No ano	9,7718
Últimos 12 meses	9,7718

BB Previd RF Perfil - CNPJ: 13.077.418/0001-49

Data	Histórico	Valor	Valor IR Prej. Comp.	Valor IOF	Quantidade cotas	Valor cota	Saldo cotas
29/11/2024	SALDO ANTERIOR	2.752.261,71			816.798,261531		
31/12/2024	SALDO ATUAL	2.774.186,36			816.798,261531		816.798,261531

Resumo do mês

SALDO ANTERIOR	2.752.261,71
APLICAÇÕES (+)	0,00
RESGATES (-)	0,00
RENDIMENTO BRUTO (+)	21.924,65
IMPOSTO DE RENDA (-)	0,00
IOF (-)	0,00
RENDIMENTO LÍQUIDO	21.924,65
SALDO ATUAL =	2.774.186,36

Valor da Cota

29/11/2024	3,369573415
31/12/2024	3,396415603

Rentabilidade

No mês	0,7966
No ano	10,8782
Últimos 12 meses	10,8782

Ações Divid Midcaps - CNPJ: 14.213.331/0001-14

Data	Histórico	Valor	Valor IR Prej. Comp.	Valor IOF	Quantidade cotas	Valor cota	Saldo cotas
29/11/2024	SALDO ANTERIOR	536.329,64			193.686,204419		
31/12/2024	SALDO ATUAL	504.918,21			193.686,204419		193.686,204419

Resumo do mês

SALDO ANTERIOR	536.329,64
APLICAÇÕES (+)	0,00
RESGATES (-)	0,00
RENDIMENTO BRUTO (-)	-31.411,43
IMPOSTO DE RENDA (-)	0,00
IOF (-)	0,00
RENDIMENTO LÍQUIDO	-31.411,43
SALDO ATUAL =	504.918,21

Valor da Cota

29/11/2024	2,769064748
31/12/2024	2,606887835

Rentabilidade

No mês	-5,8567
No ano	-8,3363
Últimos 12 meses	-8,3363

BB Prev RF Ret Total - CNPJ: 35.292.588/0001-89

Data	Histórico	Valor	Valor IR Prej. Comp.	Valor IOF	Quantidade cotas	Valor cota	Saldo cotas
29/11/2024	SALDO ANTERIOR	2.109.593,65			1.450.293,943008		

31/12/2024 SALDO ATUAL

2.113.168,88

1.450.293,943008

1.450.293,943008

Resumo do mês

SALDO ANTERIOR	2.109.593,65
APLICAÇÕES (+)	0,00
RESGATES (-)	0,00
RENDIMENTO BRUTO (+)	3.575,23
IMPOSTO DE RENDA (-)	0,00
IOF (-)	0,00
RENDIMENTO LÍQUIDO	3.575,23
SALDO ATUAL =	2.113.168,88

Valor da Cota

29/11/2024	1,454597294
31/12/2024	1,457062471

Rentabilidade

No mês	0,1694
No ano	8,1243
Últimos 12 meses	8,1243

Transação efetuada com sucesso por: JE701101 SUELY RODRIGUES CARNEIRO DE SOUZA.

Serviço de Atendimento ao Consumidor - SAC 0800 729 0722

Ouvidoria BB 0800 729 5678

Para deficientes auditivos 0800 729 0088



Investimentos - Investimentos Fundos - Mensal

G3350208361821021
02/01/2025 08:56:35

Cliente

Agência 1262-9
Conta 21481-7 INSTITUTO P S M ALHANDRA
Mês/ano referência DEZEMBRO/2024

BB Previd Fluxo RF - CNPJ: 13.077.415/0001-05

Data	Histórico	Valor	Valor IR Prej. Comp.	Valor IOF	Quantidade cotas	Valor cota	Saldo cotas
29/11/2024	SALDO ANTERIOR	449.091,91			151.696,520663		
02/12/2024	RESGATE	5,80			1,958359	2,961664026	151.694,562304
	Aplicação 03/06/2024	5,80			1,958359		
03/12/2024	APLICAÇÃO	81.880,82			27.637,166242	2,962706787	179.331,728546
05/12/2024	RESGATE	797,62			269,004648	2,965078882	179.062,723898
	Aplicação 03/06/2024	797,62			269,004648		
06/12/2024	RESGATE	125,40			42,276300	2,966200913	179.020,447598
	Aplicação 03/06/2024	125,40			42,276300		
10/12/2024	RESGATE	13.383,87			4.508,699550	2,968454618	174.511,748048
	Aplicação 03/06/2024	13.383,87			4.508,699550		
13/12/2024	RESGATE	18.956,18			6.378,627524	2,971827392	168.133,120524
	Aplicação 03/06/2024	18.956,18			6.378,627524		
17/12/2024	RESGATE	11.255,80			3.784,284906	2,974353221	164.348,835618
	Aplicação 03/06/2024	4.850,36			1.630,727846		
	Aplicação 11/07/2024	6.405,44			2.153,557060		
19/12/2024	RESGATE	16.583,63			5.571,223708	2,976658427	158.777,611910
	Aplicação 11/07/2024	16.583,63			5.571,223708		
20/12/2024	RESGATE	6.641,13			2.230,463813	2,977465925	156.547,148097
	Aplicação 11/07/2024	6.641,13			2.230,463813		
26/12/2024	RESGATE	8.846,90			2.967,726288	2,981036370	153.579,421809
	Aplicação 11/07/2024	8.846,90			2.967,726288		
27/12/2024	RESGATE	458.012,12			153.579,421809	2,982249256	
	Aplicação 11/07/2024	37.359,58			12.527,317377		
	Aplicação 09/08/2024	83.404,81			27.967,083134		
	Aplicação 03/09/2024	83.741,98			28.080,139938		
	Aplicação 01/10/2024	85.902,85			28.804,717254		
	Aplicação 01/11/2024	85.181,98			28.562,997864		
	Aplicação 03/12/2024	82.420,92			27.637,166242		
31/12/2024	SALDO ATUAL	0,00					

Resumo do mês

SALDO ANTERIOR	449.091,91
APLICAÇÕES (+)	81.880,82
RESGATES (-)	534.608,45
RENDIMENTO BRUTO (+)	3.635,72
IMPOSTO DE RENDA (-)	0,00
IOF (-)	0,00
RENDIMENTO LÍQUIDO	3.635,72
SALDO ATUAL =	0,00

Valor da Cota

29/11/2024	2,960462845
31/12/2024	2,984656712

Rentabilidade

No mês	0,8172
No ano	9,7718
Últimos 12 meses	9,7718

Transação efetuada com sucesso por: JE701101 SUELY RODRIGUES CARNEIRO DE SOUZA.

Serviço de Atendimento ao Consumidor - SAC 0800 729 0722

Ouvidoria BB 0800 729 5678

Para deficientes auditivos 0800 729 0088



Investimentos - Investimentos Fundos - Mensal

G3350208361821021
02/01/2025 08:57:47

Cliente

Agência 1262-9
Conta 21509-0 INSTITUTO P S M ALHANDRA
Mês/ano referência DEZEMBRO/2024

BB Previd RF IRF-M1 - CNPJ: 11.328.882/0001-35

Data	Histórico	Valor	Valor IR Prej. Comp.	Valor IOF	Quantidade cotas	Valor cota	Saldo cotas
29/11/2024	SALDO ANTERIOR	357.370,68			93.417,285566		
31/12/2024	SALDO ATUAL	359.785,69			93.417,285566		93.417,285566

Resumo do mês

SALDO ANTERIOR	357.370,68
APLICAÇÕES (+)	0,00
RESGATES (-)	0,00
RENDIMENTO BRUTO (+)	2.415,01
IMPOSTO DE RENDA (-)	0,00
IOF (-)	0,00
RENDIMENTO LÍQUIDO	2.415,01
SALDO ATUAL =	359.785,69

Valor da Cota

29/11/2024	3,825530543
31/12/2024	3,851382372

Rentabilidade

No mês	0,6757
No ano	9,1710
Últimos 12 meses	9,1710

BB Previd Fluxo RF - CNPJ: 13.077.415/0001-05

Data	Histórico	Valor	Valor IR Prej. Comp.	Valor IOF	Quantidade cotas	Valor cota	Saldo cotas
29/11/2024	SALDO ANTERIOR	691.224,02			233.485,118042		
02/12/2024	RESGATE	5,80			1,958359	2,961664026	233.483,159683
	Aplicação 02/08/2022	5,80			1,958359		
27/12/2024	APLICAÇÃO	457.913,34			153.546,300356	2,982249256	387.029,460039
31/12/2024	SALDO ATUAL	1.155.150,08			387.029,460039		387.029,460039

Resumo do mês

SALDO ANTERIOR	691.224,02
APLICAÇÕES (+)	457.913,34
RESGATES (-)	5,80
RENDIMENTO BRUTO (+)	6.018,52
IMPOSTO DE RENDA (-)	0,00
IOF (-)	0,00
RENDIMENTO LÍQUIDO	6.018,52
SALDO ATUAL =	1.155.150,08

Valor da Cota

29/11/2024	2,960462845
31/12/2024	2,984656712

Rentabilidade

No mês	0,8172
No ano	9,7718
Últimos 12 meses	9,7718

BB Previd RF Perfil - CNPJ: 13.077.418/0001-49

Data	Histórico	Valor	Valor IR Prej. Comp.	Valor IOF	Quantidade cotas	Valor cota	Saldo cotas
29/11/2024	SALDO ANTERIOR	654.123,51			194.126,505122		
31/12/2024	SALDO ATUAL	659.334,29			194.126,505122		194.126,505122

Resumo do mês

SALDO ANTERIOR	654.123,51
----------------	------------

APLICAÇÕES (+)	0,00
RESGATES (-)	0,00
RENDIMENTO BRUTO (+)	5.210,78
IMPOSTO DE RENDA (-)	0,00
IOF (-)	0,00
RENDIMENTO LÍQUIDO	5.210,78
SALDO ATUAL =	659.334,29

Valor da Cota

29/11/2024	3,369573415
31/12/2024	3,396415603

Rentabilidade

No mês	0,7966
No ano	10,8782
Últimos 12 meses	10,8782

Transação efetuada com sucesso por: JE701101 SUELY RODRIGUES CARNEIRO DE SOUZA.

Serviço de Atendimento ao Consumidor - SAC 0800 729 0722

Ouvidoria BB 0800 729 5678

Para deficientes auditivos 0800 729 0088


Extrato Fundo de Investimento
 Para simples verificação

Nome da Agência CRUZ DAS ARMAS, PB	Código 1033	Operação 5404	Emissão 07/01/2025
---------------------------------------	----------------	------------------	-----------------------

Fundo CAIXA FI BRASIL REF. DI LONGO PRAZO	CNPJ do Fundo 03.737.206/0001-97	Início das Atividades do Fundo 04/07/2006
--	-------------------------------------	--

Rentabilidade do Fundo

No Mês(%) 0,8287	No Ano(%) 11,0284	Nos Últimos 12 Meses(%) 11,0284	Cota em: 29/11/2024 5,49894900	Cota em: 31/12/2024 5,54451800
---------------------	----------------------	------------------------------------	-----------------------------------	-----------------------------------

Administradora

Nome Caixa Econômica Federal	Endereço Av. Paulista nº 2.300, 11º andar, Bela Vista, São Paulo/SP - CEP 01310-300	CNPJ da Administradora 00.360.305/0001-04
---------------------------------	---	--

Cliente

Nome IPEMAD	CPF/CNPJ 03.474.832/0001-38	Conta Corrente 0006.0000000000154-8	Mês/Ano 12/2024	Folha 01/01
Análise do Perfil do Investidor		Data da Avaliação		

Resumo da Movimentação

Histórico	Valor em R\$	Qtde de Cotas
Saldo Anterior	1.146.903,28C	208.567,725431
Aplicações	0,00	0,000000
Resgates	0,00	0,000000
Rendimento Bruto no Mês	9.504,23C	
IRRF	0,00	
IOF	0,00	
Taxa de Saída	0,00	
Saldo Bruto*	1.156.407,51C	208.567,725431
Resgate Bruto em Trânsito*	0,00	

(*) Valor sujeito à tributação, conforme legislação em vigor

Movimentação Detalhada

Data	Histórico	Valor R\$	Qtde de Cotas
------	-----------	-----------	---------------

Dados de Tributação**Rendimento Base****IRRF**

0,00

0,00

Informações ao Cotista

Consulte seu extrato de fundos exclusivamente pelo Internet Banking CAIXA, de forma prática e segura, e beneficie-se de todas as vantagens que os serviços on-line lhe proporcionam. Fale com seu Gerente para solicitar a inibição do envio mensal do seu extrato pelos Correios. Além de reduzir suas despesas com impressão e postagem dos extratos, você contribui para preservação do meio-ambiente!

Prezado(a) Cotista, compareça à sua agência de relacionamento e cadastre ou atualize seu endereço de e-mail.

Serviço de Atendimento ao Cotista

SAC: 0800 - 726 0101	Endereço para Correspondência: Av. Paulista nº 2.300, 11º andar, Bela Vista, São Paulo/SP - CEP 01310-300
Ouvidoria: 0800 725 7474	Endereço Eletrônico: https://www1.caixa.gov.br/atendimento/telefones_da_caixa.asp
 Acesse o site da CAIXA: www.caixa.gov.br 	


Extrato Fundo de Investimento
 Para simples verificação

Nome da Agência CRUZ DAS ARMAS, PB	Código 1033	Operação 5993	Emissão 07/01/2025
---------------------------------------	----------------	------------------	-----------------------

Fundo CAIXA FIC BRASIL GESTÃO ESTRATÉGICA	CNPJ do Fundo 23.215.097/0001-55	Início das Atividades do Fundo 28/10/2016
--	-------------------------------------	--

Rentabilidade do Fundo

No Mês(%) 0,1970	No Ano(%) 6,2598	Nos Últimos 12 Meses(%) 6,2598	Cota em: 29/11/2024 2,01717100	Cota em: 31/12/2024 2,02114500
---------------------	---------------------	-----------------------------------	-----------------------------------	-----------------------------------

Administradora

Nome Caixa Econômica Federal	Endereço Av. Paulista nº 2.300, 11º andar, Bela Vista, São Paulo/SP - CEP 01310-300	CNPJ da Administradora 00.360.305/0001-04
---------------------------------	---	--

Cliente

Nome IPEMAD	CPF/CNPJ 03.474.832/0001-38	Conta Corrente 0006.000000000154-8	Mês/Ano 12/2024	Folha 01/01
Análise do Perfil do Investidor		Data da Avaliação		

Resumo da Movimentação

Histórico	Valor em R\$	Qtde de Cotas
Saldo Anterior	2.318.904,03C	1.149.582,273043
Aplicações	0,00	0,000000
Resgates	0,00	0,000000
Rendimento Bruto no Mês	4.568,43C	
IRRF	0,00	
IOF	0,00	
Taxa de Saída	0,00	
Saldo Bruto*	2.323.472,46C	1.149.582,273043
Resgate Bruto em Trânsito*	0,00	

(*) Valor sujeito à tributação, conforme legislação em vigor

Movimentação Detalhada

Data	Histórico	Valor R\$	Qtde de Cotas
------	-----------	-----------	---------------

Dados de Tributação**Rendimento Base****IRRF**

0,00

0,00

Informações ao Cotista**Serviço de Atendimento ao Cotista**


SAC: 0800 - 726 0101	Endereço para Correspondência: Av. Paulista nº 2.300, 11º andar, Bela Vista, São Paulo/SP - CEP 01310-300
Ouvidoria: 0800 725 7474	Endereço Eletrônico: https://www1.caixa.gov.br/atendimento/telefones_da_caixa.asp
Acesse o site da CAIXA: www.caixa.gov.br	



IPEMAD




Novembro/2024

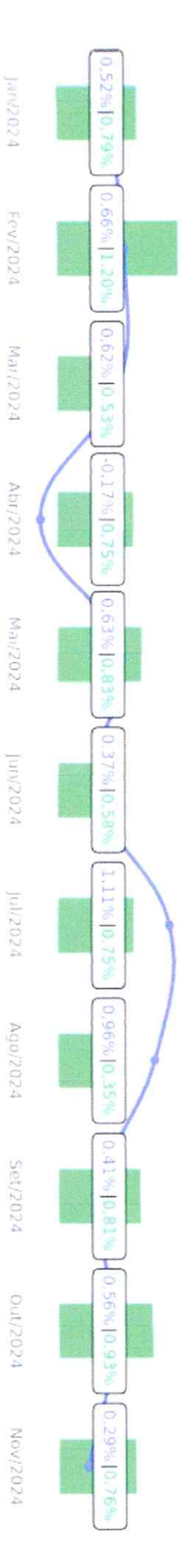


Patrimônio	Rentabilidade		Meta		Gap		VaR 1.252
	Mês	Acum.	Mês	Acum.	Mês	Acum.	
R\$ 25.903.177,15	0,29%	6,11%	0,76%	8,63%	-0,47p.p.	-2,52p.p.	0,17%

Evolução do Patrimônio

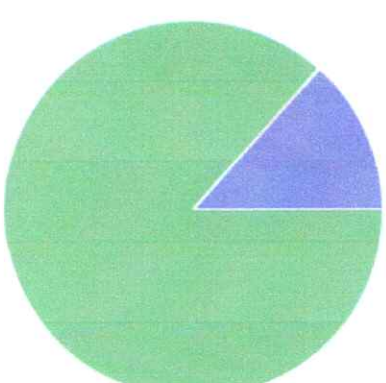


Comparativo (Rentabilidades | Metas)

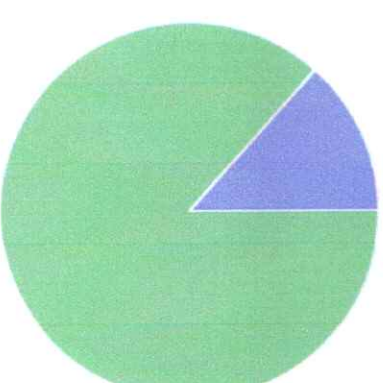


As informações aqui exibidas foram obtidas a partir de fontes públicas de dados consolidados e atualizadas. Sua responsabilidade pela correção e atualização dos dados é assumida pela UEMA, pelo titular desta conta e por qualquer dos membros de seu grupo empresarial. As informações aqui exibidas não devem ser utilizadas como base para decisões de investimento ou para qualquer outro propósito. Fornecedor de informações: UEMA. As estratégias com derivativos utilizadas como parte da política de investimento de longo prazo do investidor podem resultar em significativas perdas para o investidor e a consequente obrigação de restituição do capital aplicado e a consequente obrigação de restituição do capital aplicado. Os valores exibidos estão em Real (R\$). Os cálculos foram realizados pelo sistema UEMA.

GESTOR	PERCENTUAL	VALOR	LEG.
BB GESTAO	86,62%	R\$ 22.436.900,66	■
CAIXA DISTRIBUIDORA	13,38%	R\$ 3.465.807,31	■
Total	100,00%	R\$ 25.902.707,97	



ADMINISTRADOR	PERCENTUAL	VALOR	LEG.
BB GESTAO	86,62%	R\$ 22.436.900,66	■
CAIXA ECONOMICA	13,38%	R\$ 3.465.807,31	■
Total	100,00%	R\$ 25.902.707,97	



Atenção: Este relatório tem caráter informativo e não constitui oferta de investimento. O usuário deve avaliar a oportunidade de investimento com base em sua própria análise e não se responsabilizar por qualquer prejuízo decorrente da utilização das informações aqui apresentadas. Este relatório foi elaborado com base nos dados disponibilizados pelo usuário e não constitui recomendação de compra ou venda de qualquer ativo financeiro. Para mais informações, consulte o site www.unoapp.com.br.

RENDA FIXA	RESOLUÇÃO(%)	CARTEIRA (R\$)	RESOLUÇÃO(%)	POLÍTICA DE INVESTIMENTO			
				Inferior(%)	Alvo(%)	Superior(%)	
Títulos Tesouro Nacional - SELIC - 7, I "a"	100%	R\$ 0,00	0,00%	0,00%	0,00%	0,00%	
FI Renda Fixa Referenciado 100% títulos TN - 7, I "b"	100%	R\$ 13.365.046,94	51,60%	20,00%	50,00%	100,00%	
FI em Índices de Renda Fixa 100% títulos TN - 7, I "c"	100%	R\$ 0,00	0,00%	0,00%	0,00%	0,00%	
Operações Compromissadas - 7, II	5%	R\$ 0,00	0,00%	0,00%	0,00%	0,00%	
FI Renda Fixa - 7, III "a"	60%	R\$ 10.623.333,68	41,01%	0,00%	25,00%	50,00%	
FI de Índices Renda Fixa - 7, III "b"	60%	R\$ 0,00	0,00%	0,00%	0,00%	0,00%	
Ativos Bancários - 7, IV	20%	R\$ 0,00	0,00%	0,00%	5,00%	5,00%	
FI Direitos Creditórios (FIDC) - sênior - 7, V "a"	5%	R\$ 0,00	0,00%	0,00%	0,00%	0,00%	
FI Renda Fixa "Crédito Privado" - 7, V "b"	5%	R\$ 0,00	0,00%	0,00%	5,00%	5,00%	
FI Debêntures - 7, V "c"	5%	R\$ 0,00	0,00%	0,00%	0,00%	0,00%	
Total Renda Fixa		R\$ 23.988.380,62	92,61%				
RENDA VARIÁVEL	RESOLUÇÃO(%)	CARTEIRA (R\$)	(%)	Inferior(%)	Alvo(%)	Superior(%)	
FI Ações - 8, I	30%	R\$ 1.031.412,33	3,98%	0,00%	5,00%	20,00%	
FI de Índices Ações - 8, II	30%	R\$ 0,00	0,00%	0,00%	0,00%	0,00%	
Total Renda Variável		R\$ 1.031.412,33	3,98%				
INVESTIMENTOS NO EXTERIOR	RESOLUÇÃO(%)	CARTEIRA (R\$)	(%)	Inferior(%)	Alvo(%)	Superior(%)	
FI Renda Fixa - Dívida Externa - 9, I	10%	R\$ 0,00	0,00%	0,00%	0,00%	0,00%	
FI Investimento no Exterior - 9, II	10%	R\$ 0,00	0,00%	0,00%	0,00%	0,00%	
FI Ações - BDR Nível I - 9, III	10%	R\$ 0,00	0,00%	0,00%	5,00%	10,00%	
Total Investimentos no Exterior		R\$ 0,00	0,00%				

As informações aqui contidas foram obtidas a partir de fontes autorizadas, em conformidade com a legislação em vigor, e não representam qualquer recomendação de investimento ou qualquer outra recomendação. Fundos de investimento não são garantidos pelo FGC. Resultados do fundo no passado não representam garantia de resultados futuros. As informações aqui contidas são apenas para fins informativos e não devem ser utilizadas para fins de investimento. Para maiores informações, consulte o regulamento do fundo e o site do fundo. Para maiores informações, consulte o site do fundo. Para maiores informações, consulte o site do fundo.

PERÍODO	SALDO ANTERIOR	SALDO FINAL	META	RENT.(R\$)	RENT.(%)	GAP
2024						
			IPCA + 4,55% a.a.			
Janeiro	R\$ 17.977.246,69	R\$ 19.154.051,18	0,79%	R\$ 94.461,38	0,52%	-0,27p.p.
Fevereiro	R\$ 19.154.051,18	R\$ 19.783.850,75	1,20%	R\$ 125.253,96	0,66%	-0,54p.p.
Março	R\$ 19.783.850,75	R\$ 19.886.001,01	0,53%	R\$ 121.729,56	0,62%	0,09p.p.
Abril	R\$ 19.886.001,01	R\$ 20.042.239,36	0,75%	R\$ -34.727,97	-0,17%	-0,92p.p.
Maiο	R\$ 20.042.239,36	R\$ 21.701.690,95	0,83%	R\$ 128.546,38	0,63%	-0,21p.p.
Junho	R\$ 21.701.690,95	R\$ 22.308.937,11	0,58%	R\$ 79.920,97	0,37%	-0,21p.p.
Julho	R\$ 22.308.937,11	R\$ 23.143.209,09	0,75%	R\$ 245.528,40	1,11%	0,35p.p.
Agosto	R\$ 23.143.209,09	R\$ 23.935.592,95	0,35%	R\$ 220.681,27	0,96%	0,60p.p.
Setembro	R\$ 23.935.592,95	R\$ 24.581.837,26	0,81%	R\$ 96.659,95	0,41%	-0,41p.p.
Outubro	R\$ 24.581.837,26	R\$ 25.273.097,29	0,93%	R\$ 137.106,53	0,56%	-0,37p.p.
Novembro	R\$ 25.273.097,29	R\$ 25.903.177,15	0,76%	R\$ 76.148,15	0,29%	-0,47p.p.
Total	R\$ 25.273.097,29	R\$ 25.903.177,15	8,63%	R\$ 1.291.308,58	6,11%	-2,52p.p.
2023				IPCA + 4,85% a.a.		
Janeiro	R\$ 12.446.011,06	R\$ 12.932.274,15	0,93%	R\$ 186.747,26	1,51%	0,59p.p.
Fevereiro	R\$ 12.932.274,15	R\$ 13.400.683,69	1,24%	R\$ 60.391,02	0,46%	-0,77p.p.
Março	R\$ 13.400.683,69	R\$ 13.978.152,12	1,11%	R\$ 177.183,26	1,34%	0,23p.p.
Abril	R\$ 13.978.152,12	R\$ 14.529.765,11	1,01%	R\$ 144.538,29	1,04%	0,03p.p.
Maiο	R\$ 14.529.765,11	R\$ 15.241.147,72	0,63%	R\$ 155.157,51	1,08%	0,45p.p.
Junho	R\$ 15.241.147,72	R\$ 16.082.550,95	0,32%	R\$ 254.762,32	1,67%	1,36p.p.
Julho	R\$ 16.082.550,95	R\$ 16.770.088,12	0,52%	R\$ 176.499,66	1,10%	0,59p.p.
Agosto	R\$ 16.770.088,12	R\$ 17.204.371,49	0,63%	R\$ 99.730,64	0,60%	-0,02p.p.

unoapp.com.br


As informações aqui contidas foram obtidas a partir de fontes confiáveis, porém não são garantidas, nem são responsáveis por qualquer erro ou omissão. O IPCA é uma medida de inflação que reflete a variação dos preços de uma cesta de bens e serviços. A meta de rentabilidade é calculada com base na projeção de inflação do Banco Central do Brasil. O GAP representa a diferença entre o resultado real e a meta de rentabilidade. Os dados são atualizados em tempo real.




IPEMAD




Dezembro/2024



CLASSE	PERCENTUAL	VALOR	LEG.
Renda Fixa	92,67%	R\$ 23.637.533,16	■
Renda Variável	3,85%	R\$ 980.926,20	■
Estruturados	3,48%	R\$ 887.616,57	■
Total	100,00%	R\$ 25.506.075,93	



ENQUADRAMENTO	PERCENTUAL	VALOR	LEG.
Artigo 7º, Inciso I, Alínea " b "	52,39%	R\$ 13.362.456,47	■
Artigo 7º, Inciso III, Alínea " a "	40,28%	R\$ 10.275.076,69	■
Artigo 8º, Inciso I	3,85%	R\$ 980.926,20	■
Artigo 10, Inciso I	3,48%	R\$ 887.616,57	■
Total	100,00%	R\$ 25.506.075,93	



Aqui você pode obter informações detalhadas a respeito de todos os produtos oferecidos pelo grupo de investimentos. Para mais informações, consulte o site www.unoapp.com.br. Este relatório foi elaborado com base nos dados fornecidos pelo investidor no momento da contratação. Os valores exibidos são estimativas e não representam garantia de resultados. O grupo de investimentos não se responsabiliza por danos decorrentes do uso das informações aqui apresentadas. Este relatório é destinado apenas para fins informativos e não constitui recomendação de compra ou venda de qualquer ativo financeiro. Os valores são expressos em reais (R\$) e arredondados para duas casas decimais. A data de corte dos dados é 31 de dezembro de 2024. Este relatório é propriedade intelectual do grupo de investimentos e não deve ser divulgado sem a devida autorização. Para mais informações, consulte o site www.unoapp.com.br.

FUNDOS ESTRUTURADOS	RESOLUÇÃO(%)	CARTEIRA (R\$)	POLÍTICA DE INVESTIMENTO	POLÍTICA DE INVESTIMENTO		
				Inferior(%)	Alvo(%)	Superior(%)
FI Multimercado - aberto - 10, I	10%	R\$ 887.616,57	3,48%	0,00%	5,00%	10,00%
FI em Participações - 10, II	5%	R\$ 0,00	0,00%	0,00%	0,00%	0,00%
FI "Ações - Mercado de Acesso" - 10, III	5%	R\$ 0,00	0,00%	0,00%	0,00%	0,00%
Total Fundos Estruturados		R\$ 887.616,57	3,48%			
FUNDOS IMOBILIÁRIOS	RESOLUÇÃO(%)	CARTEIRA (R\$)	(%)	Inferior(%)	Alvo(%)	Superior(%)
FI Imobiliário - 11	5%	R\$ 0,00	0,00%	0,00%	0,00%	0,00%
Total Fundos Imobiliários		R\$ 0,00	0,00%			
EMPRÉSTIMOS CONSIGNADOS	RESOLUÇÃO(%)	CARTEIRA (R\$)	(%)	Inferior(%)	Alvo(%)	Superior(%)
Empréstimos Consignados - 12	5%	R\$ 0,00	0,00%	0,00%	0,00%	0,00%
Total Empréstimos Consignados		R\$ 0,00	0,00%			
Total Global		R\$ 25.506.075,93	100,00%			

As informações aqui apresentadas são apenas para fins informativos e não constituem recomendação de investimento. A responsabilidade pelo sucesso ou fracasso do investimento cabe ao investidor. Este documento não constitui oferta de valores mobiliários. Para mais informações, consulte o site www.unoapp.com.br. Este documento não constitui oferta de valores mobiliários. Para mais informações, consulte o site www.unoapp.com.br. Este documento não constitui oferta de valores mobiliários. Para mais informações, consulte o site www.unoapp.com.br.

Agosto	R\$ 16.770.088,12	R\$ 17.204.371,49	0,63%	R\$ 99.730,64	0,60%	-0,02p.p.
Setembro	R\$ 17.204.371,49	R\$ 17.806.646,86	0,66%	R\$ 77.438,52	0,45%	-0,21p.p.
Outubro	R\$ 17.806.646,86	R\$ 17.694.215,96	0,64%	R\$ 30.482,89	0,15%	-0,48p.p.
Novembro	R\$ 17.694.215,96	R\$ 17.789.868,41	0,68%	R\$ 294.628,20	1,68%	1,00p.p.
Dezembro	R\$ 17.789.868,41	R\$ 17.977.246,69	0,96%	R\$ 232.040,96	1,34%	0,38p.p.
Total	R\$ 17.789.868,41	R\$ 17.977.246,69	9,70%	R\$ 1.889.600,53	13,13%	3,43p.p.
2022			IPCA + 4,85% a.a.			
Janeiro	R\$ 8.664.639,68	R\$ 8.160.283,55	0,94%	R\$ 11.925,59	0,13%	-0,80p.p.
Fevereiro	R\$ 8.160.283,55	R\$ 8.280.421,03	1,41%	R\$ 67.816,10	0,81%	-0,59p.p.
Março	R\$ 8.280.421,03	R\$ 9.153.090,73	2,02%	R\$ 170.058,96	1,92%	-0,10p.p.
Abril	R\$ 9.153.090,73	R\$ 9.429.874,38	1,46%	R\$ 88.166,48	0,98%	-0,47p.p.
Maior	R\$ 9.429.874,38	R\$ 9.619.955,60	0,87%	R\$ 84.257,52	0,88%	0,02p.p.
Junho	R\$ 9.619.955,60	R\$ 9.912.939,89	1,07%	R\$ 37.068,74	0,39%	-0,68p.p.
Julho	R\$ 9.912.939,89	R\$ 10.277.976,21	-0,28%	R\$ 23.092,58	0,26%	0,55p.p.
Agosto	R\$ 10.277.976,21	R\$ 10.632.993,20	0,04%	R\$ 19.469,99	0,26%	0,23p.p.
Setembro	R\$ 10.632.993,20	R\$ 10.895.218,37	0,11%	R\$ 3.727,11	0,00%	-0,10p.p.
Outubro	R\$ 10.895.218,37	R\$ 11.435.867,96	0,99%	R\$ 199.103,19	1,84%	0,85p.p.
Novembro	R\$ 11.435.867,96	R\$ 11.826.733,92	0,81%	R\$ 52.887,14	0,49%	-0,31p.p.
Dezembro	R\$ 11.826.733,92	R\$ 12.446.011,06	1,02%	R\$ 60.346,86	0,52%	-0,49p.p.
Total	R\$ 11.826.733,92	R\$ 12.446.011,06	10,92%	R\$ 817.920,26	8,81%	-2,11p.p.

A informação aqui exibida refere-se apenas a dados de fontes públicas ou privadas conhecidas, convém, para maior segurança e precisão, verificar com o responsável pelo planejamento e o responsável pelo controle de custos, a respeito de qualquer alteração ou atualização no plano de negócios, a fim de garantir a validade e a precisão das informações aqui exibidas. Não se responsabiliza por qualquer erro ou omissão, nem por qualquer alteração ou atualização no plano de negócios, a fim de garantir a validade e a precisão das informações aqui exibidas. Os valores exibidos estão em R\$ mil. Para os cálculos foram utilizados os dados de dezembro de 2023.

